

2021

문화
환경

서기위해

알아차릴
한걸음
자립정보부

Contents

Chapter 1 자립지원사업

01 아동권리보장원	14
02 자립지원부	15
03 자립지원전담기관	16
04 바람개비서포터즈	17

Chapter 2 소득

01 자립수당	22
02 자립정착금	25
03 디딤씨앗통장(CDA)	28
04 국민기초생활보장제도(맞춤형급여)	30

Chapter 3 주거

01 한 눈에 보는 부동산 거래	34
02 집구하기·계약하기·계약한 후	35
03 주택청약종합저축	47
04 주거지원통합서비스	49
05 자립지원시설(자립생활관)	51
06 청소년자립지원관	53
07 LH 청년전세임대주택	54
08 LH 소년소녀가정 등 전세주택 지원사업	55
09 LH 청년매입임대주택	60
10 LH 영구임대주택	61
11 LH 건설임대주택	62
12 SH 청년매입임대주택	63
13 청년우대 주거대출상품	64

Chapter 4 금융

01 은행 거래하기	70
02 금융상품 선택하기	71
03 청년우대 금융상품	72
04 신용정보 관리하기	78
05 신용카드 발급·관리	79
06 보험 가입하기	80
07 금융사기 피해예방	81
08 서민금융진흥원	84

Chapter 5 진학

01 대학진학정보 찾기	88
02 국가장학금(Ⅰ 유형, Ⅱ 유형)	90
03 국가근로장학금	94
04 학자금 대출	95

Chapter 6 취업

01 진로선택과정	100
02 채용정보 탐색하기	101
03 취업 준비하기	102
04 청년취업역량 프로그램	106
05 청년취업아카데미	107
06 청년구직활동지원금	108
07 일학습병행	109
08 국민내일배움카드	110
09 청년내일채움공제	111
10 취업성공패키지	112
11 해외취업 지원	113
12 4대 보험 가입하기	115
13 임금체불 해결방법	117

Chapter 7 의료 및 건강

01 코로나-19(COVID-19)	122
02 의료비 지원	126
03 자살예방 지원	129
04 정신건강복지센터	132
05 청소년치료재활센터	133
06 심리정서분야 지원	134
07 성폭력·성매매 피해 지원	135
08 임신·출산 지원	140
09 청소년성문화센터	143

Chapter 8 기타

01 청소년상담 1388	148
02 문화누리카드	149
03 긴급복지 지원제도	150
04 무료 소송 지원	152
05 채무조정제도	153
06 상속포기제도	154
07 병역 감면	155

Chapter 9 알아두면 꿀 팁

01 나를 위한 복지서비스 찾기	158
02 온라인 청년 센터	159
03 일상생활 팁	160
04 공과금 납부하기	169

부록

170



카카오톡 채널 & 어플리케이션

1. 카카오톡 채널(아동자립지원)

- 카카오톡 채널에서 「아동자립지원」을 검색 후 채널 추가 하시면 자립 관련 정보를 받아볼 수 있습니다.



2. 어플리케이션 오픈 예정(2021년 1월 카카오톡 채널 통해 안내 예정)

- 어플리케이션을 통해 자립정보를 분야별, 상황별, 대상별 등 맞춤형으로 제공하여 정보에 대한 접근성을 높이고자 합니다.

연령별·보호유형별 자립 선배 후기

퇴소 선배 수기와 Tip 등은 보호종료아동이 자립생활을 함에 있어, 어느 정도 본인의 자립생활을 가능해 보고 시행착오를 줄였으면 하는 목적으로 수집한 것입니다. 이에 자립선배들의 표현 및 의견을 최대한 수정없이 실었으며, 선배들의 애정이 담긴 생생한 조언이니 참고자료로 활용하기 바랍니다. 다만, 현재 시점에서는 정보가 변경되었을 가능성이 있으며, 아동권리보장원의 공식적인 의견이 아님을 유념하길 바랍니다.



20대,
취업준비생

아동양육시설 퇴소 선배 자립 후기(1)

자립 5년차, 자립안정기에 위치해 있지만 처음 자립했을 때를 생각하면 아찔하기만 하다. 아무도 알려주지 않았기에 의미없이 흘러보낸 것들이 많기 때문이다. 다시 자립을 앞둔 시절로 돌아간다면 조금 더 부지런하고 똑똑하게 자립 할 수 있는 방법에 대해 알아봤을 것이다. 그러지 못해 돌아오는 모든 손해는 고스란히 내 삶에 연결이 된다는 것을 이젠 알기 때문이다.

처음 자립했을 때, 나는 워낙 시설에서 엄격한 규칙 아래 있었기에 늘 자유를 외치고, 기다리고 있었다. 자립은 곧 자유라는 단순한 생각 때문에 나의 초기 자립생활은 견잡을 수 없는 방황의 시간이었다. 시설에서와는 달리 꺼내주는 이 하나 없었기에 자유의 달콤함에 빠져나오지 못하고 방황하는 시간은 더욱 길었다. 결국 자유 뒤에 따르는 책임은 모두 내가 져야한다는 진리를 깨닫고 스스로의 중심을 잡으려 노력하였다.

자립을 한다는 것은 생각보다 상당히 어려운 일이었다. 음식을 먹기 위해 장을 보고, 집을 알아보고, 돈을 벌고, 저축하는 등 살아가면서 필요한 모든 것들을 스스로 해야 하는 것이기에 어린 나이의 나에게겐 어렵고 힘든 일이었다.

하지만 놀랍게도 자립을 하는 내내 나는 혼자가 아니었던 사실이다. 난 늘 혼자인줄 알고, 혼자 모든 것을 해결해야한다고 생각했지만 그렇지 않았다. 국가 지원과 민간단체의 장학사업 등 자립을 하는데 도와주는 이와 자립을 하는 방법에 대해 알려주는 이도 많이 있었다. 자립 초반에는 몰랐지만 자립생활 후반에 이러한 사실들을 알게 되었다.

그래서 나는 자립을 앞두고거나 자립을 하고 있는 사람들에게 자립은 정보 싸움이라는 것을 얘기하고 싶다. 아는 만큼 똑똑한 자립을 할 수 있고, 모르는 만큼 힘든 자립 생활을 하게 된다. 어찌 보면 굉장히 다행스런 사실이다. 부지런히 알아보고, 찾아본다면 나의 자립생활은 크게 어렵지 않을 수 있다는 것을 많은 분들이 꼭 아셨으면 좋겠다.

나는 지금 새로운 자립을 앞두고 있다. 결혼! 어릴 때부터 가정을 빨리 이루고 싶었고, 그 꿈을 지금 24살에 이루려고 한다. 결혼을 준비하면서도 내게는 어려운 부분들이 참 많았다. 양가 혼주석을 비우려니 보편적인 결혼구성을 완전 바꿔야한다는 것도 꽤나 신경이 많이 쓰이는 부분이었었고, 정보를 알려주는 이도 없으니 온전히 스스로 결혼준비를 해야 한다는 것도 나를 어렵게 하였다.

막간의 팁을 알려주자면, 스스로 알아보고, 신경 써야 할 부분들이 우린 더 많은 것이기에 남들보다 좀 더 일찍 준비하는 것이 좋을 듯하고, 전문가와 상담을 해보면서 놓치는 부분에 대해 확인하는 것도 중요할 듯하다.

마지막으로 자립을 앞두고거나 자립을 하는 모든 분들의 행복과 건강을 기도한다. 자립생활은 처음은 외로울지라도 결국은 여러 사람들의 마음과 손길로 아름다워질 수 있다는 사실을 기억하길 바란다. 똑똑한 자립생활을 위해 부지런히 알아보고, 움직이자!



아동양육시설 퇴소 선배 자립 후기(2)

양육시설에 거주하면서 '결혼'이라는 것은 나와 상관없는 일, 난 결혼을 하지 않으리라는 온갖 부정적인 생각을 가지고 청소년기를 보내왔다. 나는 정말 친인척이 아무도 없는 오직 양육시설에서만 지내왔다. 일반적인 가정의 모습이 아니기에 결혼이라는 것에 대해 부정하고 외면해버리고 싶었다. 지금 생각해보면 왜 그리 부정하며 지냈을까, 청소년기에 좀 더 결혼에 대한 긍정적인 이미지를 만들고 어떤 가정을 만들어갈지에 대한 안내도가 있었다면 어땠을까 생각해볼게 된다. 결혼은 오로지 자신의 선택사항에 의해 모든 것이 결정이 되기에 굳이 부정적인 가치관을 심어두지 말라고 이야기 해주고 싶다.

4년간의 대학생활을 하면서도 연애 한번 하지 않으며, 이토록 연애와 결혼을 싫어했던가 싶을 정도로 그냥 나 혼자 잘 먹고 잘 살고 싶었다. 하지만 웬걸 졸업을 하고 첫 직장에서 한 달도 되지 않은 얼떨떨한 상황에서 대학 때 도서관에서 근로 장학생으로 함께 일했던 오빠로부터 한통의 전화를 받게 되었다. 그러면서 나의 첫 연애는 시작이 되었고 그 연애가 결혼까지 하며 단란한 가정을 이루는 첫 단추가 되어 9년의 연애 끝에 2017년 2월 결혼을 하여 지금은 멋진 아들과 함께 생계 단란한 가정을 이루고 살아가고 있다.

친인척 하나 없는 나, 양육시설에서 약 23년을 지내온 나, 그럼에도 불구하고 예쁜 가정을 이루며 살아가고 있다. 지금은 많은 자립지원시스템과 제도들이 더욱더 뒷받침이 되어주고 있기에 후배들의 긍정적인 생각과 마음만 준비된다면 졸업 후 멋진 사회의 구성원으로 살아갈 수 있음을 의심치 않는다.



공동생활가정 퇴소 선배 자립 후기(1)

혼자서기 위해 알아야 할 것들이 참 많다. 나는 올해 자립 10년차 이다. 10년을 거슬러 올라가 생각해보니 자립교육을 생활 속에서 항상 받았다.

즉, 나는 일상생활이 자립교육이었던 셈이다. 아침에 눈을 떠서 씻고, 정리정돈하고, 아침밥 차리고, 청소하기 등 시설에서 했던 모든 것들이 자립교육이었다.

주말에는 꼭 함께 식사하고 청소를 했다. 우선 밥을 먹기 위해 장을 보고, 음식을 만드는 등의 과정을 모두 함께했다. 장보러가서 배운 것은 대형마트는 공산품이 저렴하고, 야채나 과일 등 시장은 시장에서 구매하는 것이 저렴하다는 것이었다. 음식을 만드는 과정에서는 재료 다듬기부터 조리 방법, 그릇에 담기, 상차리기 등 함께 밥을 먹는다는 행위 속에서 많은 것을 배울 수 있었다.

밥을 먹은 후에는 청소를 했다. 각자의 방, 거실, 화장실 등 각 공간마다 청소하는 방법이 달랐다. 방을 정리정돈하면서 느꼈다. '내가 물건이 이렇게 많았나?' 정리를 해도 끝이 없었다. 다음은 화장실 청소, 세제와 솔이 꼭 필요하다. 처음에 내가 화장실 청소를 5분 만에 끝내고 나왔던 적이 있었다. 선생님이 얼마나 어이없어 하셨는지 선생님의 표정이 나는 아직도 기억난다.

경제교육은 용돈기입장을 기록했다. 용돈기입장을 항목을 자세히 작성해야 용돈을 받을 수 있었다. 기록을 꾸준히 해보니 나의 수입과 지출의 내용을 알 수 있었다. 그 내용을 보면서 나의 식습관, 구매하는 물건, 많이 가는 장소 등 나의 대한 많은 정보를 알 수 있었다.

내가 자립을 하게 될 무렵에는 같이 사는 동생과 함께 집의 시세를 알아보기 위해 부동산을 돌아다녔다. 전봇대에 붙어있는 방 전단지엔 전화를 걸거나, 부동산에 들어가서 직접 방도 보고 나왔다. 처음 전화를 할 때는 덜덜 떨면서 했다가 툭 끊기도 하고 부동산에 기웃기웃 거리다가 그냥 지나가기도 했다.

내가 처음 자립한 곳은 대학교 근처 4층 원룸이었다. 4층이 꼭대기 층이라서 엄청 덥고 에어컨이 없는 방이었다. 처음 방을 얻어 봐서 4층 꼭대기 층이 더운 줄 몰랐다. 장점은 학교와 가까워서 차비와 점심 값을 아낄 수 있었다는 점이었다. 그리고 주변의 큰 마트와 교통편도 좋았다.

하루는 공과금 용지가 집으로 왔다. 처음 보는 낯설고 어려운 단어들이었다. 무슨 말인지 하나도 몰라서 무작정 전화를 걸어서 상담원에게 물어보았다. 이 용지는 가스 요금이고, 내가 한 달에 얼마나 사용했는지 나와 있는 것이라고 했다. 그래서 그 용지를 은행에 가서 보여 주고 사용한 만큼 돈을 내면 된다고 친절하게 상담해 주셨다. 나의 첫 공과금 선생님이다.

지금 생각해 보면 내가 이렇게 홀로서기를 할 수 있었던 힘은 일상생활 속에서 자립교육을 받았기 때문이다. 나의 경험으로 교육과 습관은 짧은 시간에 이루어지는 것이 아니라 생활 속에서 하나씩 쌓여가는 것이다.

지금 자립을 준비하는 친구들에게 말해주고 싶다. 누구에게나 처음은 있다. 나도 처음에는 서투르고 실수도 많이 했다. 그 실수들이 나만의 홀로서기 방법을 찾아가는 과정이다. 그러니까 실수해도 괜찮으니 용기내서 일단 해보라고 하고 싶다.

혼자서기 위해 알아야 할 것들이 참 많다. 위의 의·식·주 내용 이외에 사실 아주 많다. 홀로서기는 절대로 혼자 할 수 없음을, 도움이 필요하면 부끄러워하지 말고 빨리 도움을 받는 방법이 홀로서기의 지름길이다.



30대,
직장인

공동생활가정 퇴소 선택 자립 후기(2)

고등학교 2학년 때 처음 시설에서 퇴소해 친척집 근처 일반 주택에 거주하여 자립을 시작 하게 되었다. 고등학교 때부터 아르바이트와 친척 용돈 및 후원받은 돈을 모아 대학교 등록금을 냈고 어려서부터 돈을 모으는 습관을 갖고 살아왔다. 당시는 국가장학금 및 LH에 대한 지원이 없어 주방 일과 짧은 시간제아르바이트를 병행하며 쉬지 않고 일해 돈을 모아본 경험이 있다.

과거 나는 “요리사”라는 꿈을 가지고 조리과에 입학하여 공부하였고 군대도 취사병에 지원해 군 복무를 마쳤다. 사회생활을 시작하여 국내 대기업과 호텔에서 일 했었고 캐나다와 아일랜드에서도 일한 경험을 바탕으로 32살인 지금까지 즐겁게 잘 살고 있는 듯하다. 다만 요리는 더 이상 하지 않는데 추후 누군가가 나와 비슷한 상황을 접하게 되었을 때 넘어지지 않는 방법을 알려 주고 싶어 이 글을 전하려 한다.

현재 나는 “강직성 하반신 마비”라는 희귀 난치성 질병 진단을 받아 병원에 통원치료를 받으며 살고 있다. 다리가 서서히 굳어 시간이 지나면 보행이 어려워 불가피 하게 보조 장치가 필요하게 될 것이라는 진단을 받았다. 치료 방법은 딱히 없다고 한다. 그냥 운동하며 굳지 않도록 버티는 수밖에... 이 병이 걸린 대단한 이유도 없으며 스스로 갑작스런 진단에 불편한 보행으로 꿈을 포기해야 하는 순간을 경험했다. 아직까지 걸을 수는 있으나 생각보다 많은 시간 병원을 다니며 진료 및 검사를 받고 있기에 새로운 의학 발전을 기대하고 있다.

사실 첫 진단을 받을 때 대학병원 교수님께서 여러 질문을 했을 때 딱 한 가지가 잊히지 않는데 그 질문이 ‘가정형편이 괜찮으신 편인가요?’ 이다. 그동안 일 해 오며 모아온 돈과 기존에 가난을 대물리지 않겠다며 무리해가며 유지 해 온 보험이 있어 담담히 입원을 결정 했고 검사는 진단 확인이었다. 그때 당시 간단한 채혈만으로도 20여만 원을 내야했고 특정 검사는 몇 백만 원 이상 지불해야 함을 알게 되었다. 검사를 받고 보험사에 서류내고, 병원비를 지원 받기까지의 과정은 생각보다 쉽지는 않았지만 이제는 익숙해졌고, 보험이 있었기에 일주일 3번씩 가는 대학병원 진료비도 잘 감당하고 있다.

여러분도 자립이라는 새로운 경험을 하게 될 것이고, 마냥 순탄하지만은 않은 경험을 하며 살게 될 것이라 생각된다. 아마 돈을 많이 벌고 싶다는 생각은 많은 이들이 할 것이라 생각한다. 우리들 중 상당수가 돈 때문에 고등학교 때부터 아르바이트를 했던 경험이 있을 것이고, 돈 때문에 내가 힘들게 산다고 원망하며 살았던 기억도 있을 것이라 예상한다. 나는 이제 어느 정도 사회생활에 적응하고 방 한 칸 마련하여 잘 살고 있지만, 후배들에게 해주고 싶은 말은 돈을 잘 모으는 방법은 모은 돈을 잘 지키는 데에 있다고 생각 한다. 본인이 어떤 일을 하며 어느 정도 소득을 가지고 생활 하고 있다면 그 돈을 더 많이 벌려고 욕심내기 전에 잘 지키는 방법을 많이 고려했으면 한다. 또한 사기는 피할 수 있지만 질병이나 사고는 피하고 싶어도 피할 수 없을 테니 스스로를 지킬 수 있는 작은 보험 하나쯤은 준비 해 두는 게 좋을 거라고 당부의 말을 전하고 싶다.



20대, 남,
대학생

가정위탁 선택 자립 후기

사실 가정위탁아동의 경우 보호 종결을 하게 되더라도 독립하는 사람이 많지 않을 것이다. 혹여 독립을 하더라도 대리양육, 친인척, 일반양육 유형 모두 본인에게 혈연관계가 아닐지언정 진정한 ‘가족’일 것이다. 그 말인 즉 행여야 할 가족이 있다는 것이며 책임져야 할 사람들이 있다는 것을 뜻한다.

보호 종결이 되는 경우, 양육지원금 15만원 지급이 중단되고 경우에 따라서 국민기초 생활수급제도의 종결도 이루어진다. 그렇기 때문에 본인의 환경은 크게 달라지지 않지만, 양육지원금을 비롯해 정부 지원 사업 여럿이 중단되기 때문에 경제적으로 힘들어지는 상황이 생길수도 있다. 게다가 책임져야 할 가족도 있으니 더욱더 힘들 수도 있다.

그래서 보호 종결을 앞 둔 가정위탁 친구들의 경우 빠른 취업, 빠른 경제 활동의 참여가 중요하다. 전문계 고등학교 혹은 대학생들은 힘들겠지만 학업에 더 열심히 참여하고, 취업 또한 제대로 준비해서 제 때 취업하고 종결과 동시에 경제적 자립을 이룰 수 있길 바란다.

한편 지금 사는 집이 영구임대주택이라고 한다면 더욱 주거형태를 LH전세지원으로 바꾸는 것을 권장한다. 서울을 제외하곤, 영구임대 아파트보다 훨씬 좋은 집에서 거주할 수 있을 것이다.¹⁾

1) 보호종료아동 전용 LH 콜센터(유스타트) 1670-2288 문의·상담 가능



Chapter 1

자립지원 사업

01 아동권리보장원

02 자립지원부

03 자립지원전담기관

04 바람개비서포터즈

01

01

아동권리보장원

- **설립근거** 아동복지법 제10조의2 (2019년 7월 16일 설립)
- **설립목적** 아동정책에 대한 종합적인 수행과 아동복지 관련 사업의 효과적인 추진을 위하여 필요한 정책의 수립 지원 및 사업평가 등
- **설립배경** 국가는 '아동에 대한 국가 책임 확대'를 목표로 종합적인 포용국가 아동정책을 추진하고 있습니다. 이에 아동의 권리를 보다 구체화하고 모든 아동을 촘촘하게 돌볼 수 있는 공적체계를 만들고자 분절적으로 운영되던 8개의 아동보호관련 중앙기관들을 통합하여, 아동보호체계의 중추적 역할을 담당할 아동권리보장원을 설립하였습니다.
 - 통합기관 : 드림스타트사업지원단, 아동자립지원단, 중앙입양원, 실종아동전문기관, 디딤씨앗사업지원단, 중앙가정위탁지원센터, 중앙아동보호전문기관, 지역아동센터중앙지원단
- **아동권리보장원에서 하는 일**
 - 아동정책 수립을 위한 자료 개발 및 정책 분석
 - 아동정책 기본계획의 수립 및 아동정책 시행계획 평가 지원
 - 아동정책조정위원회의 운영 지원
 - 아동정책영향 평가 지원
 - 아동보호서비스에 대한 기술 지원
 - 아동학대예방사업의 활성화
 - 가정위탁사업의 활성화
 - 지역 아동복지사업 및 아동복지시설의 원활한 운영을 위한 지원
 - 국내입양 활성화 및 입양 사후관리를 위한 업무
 - 아동 관련 조사 및 통계 구축
 - 아동 관련 교육 및 홍보
 - 아동 관련 해외정책조사 및 사례분석 등

02

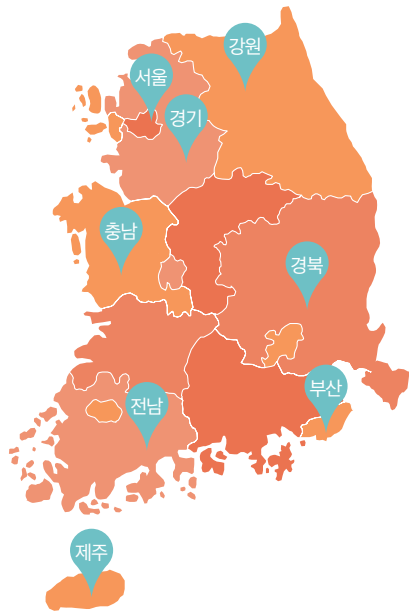
자립지원부

- 아동권리보장원 아동보호본부 자립지원부는 보호대상아동(아동양육시설, 공동생활가정, 가정위탁)이 보호종료 후 안정적으로 사회에 정착할 수 있도록 자립을 지원합니다.
- **주요업무**
 - 보호아동 대상 교육
 - 보호아동 자립캠프 및 자립체험관
 - 보호종료(예정)아동 찾아가는 자립교육
 - 보호종료아동 사이버 자립교육
 - 종사자 대상 교육
 - 자립지원전담요원, 생활지도원, 시설장 등 종사자 역량강화교육
 - 아동복지시설종사자 대상 경계선지능아동지도사 양성교육
 - 정책지원 및 지원환경 조성
 - 아동자립 콘텐츠 개발(자립지원업무매뉴얼, 자립정보북, 통계현황보고서)
 - 조사연구
 - 시·도 자립지원전담기관 프로그램 지원
 - 자립지원통합관리시스템 관리
 - 아동자립지원협의체 및 간담회 운영
 - 아동자립지원사업 홍보
 - 분야별 아동자립지원
 - 보호종료아동 주거지원통합서비스
 - 보호종료아동 심리정서 지원
 - 어학교육 지원
 - 바람개비서포터즈(자립멘토)
 - 경계선지능아동 맞춤형 자립지원서비스
 - 디딤씨앗통장(아동발달지원계좌, CDA)

03

자립지원전담기관

- 자립지원전담기관은 아동복지시설 및 위탁가정에서 보호 중인 아동과 보호가 종료된 아동을 대상으로 **자립역량강화 및 안정적인 자립실현을** 목표로 다양한 프로그램과 서비스를 지원하고 있습니다.
- 특히 자립지원계획을 수립해야하는 **만 15세 이상부터 보호 종료 후 5년 이내의 기간 동안 중점적으로 서비스를 제공**하고 있습니다.












자립지원전담기관은 전국에 아동권리보장원 자립지원부를 포함해서 9개소가 있습니다.

자립지원전담기관에서는 아동복지법 및 시행령 제38조에 근거하여 보호 종료 후 5년까지 자립 실태 및 욕구조사를 실시하고 있으며, 주거, 진학, 취업 등의 지원을 하고 있습니다.

전국 자립지원전담기관 주소 및 연락처는 <부록>을 참고하세요

04

바람개비서포터즈

구분	내용											
대상	후배들의 자립을 위한 멘토로서 서포터즈 활동 기획, 자립강의, 봉사활동, 홍보 등의 활동을 하는 자립선배모임											
	기수	1	2	3	4	5	6	7	8	9	10	11
	인원(명)	56	45	41	43	45	27	12	12	21	19	25
활동내용	● 서포터즈 운영단별 활동내용											
	구분	활동내용										
	활동기획 및 홍보	• 바람개비서포터즈 활동 홍보 • 서포터즈 활동집 기획 및 제작										
	자립강의	• 강사양성교육 참석 및 자립 강의 커리큘럼 구성, 강의안 개발 • 보호아동 대상 자립교육 시 강사단 활동										
	봉사활동	• 바람개비서포터즈 봉사활동 기획 및 운영 • 멘토링 활동, 학습지도 및 상담 등 봉사활동 참여										
	자립멘토 (강사) 양성교육	• 바람개비서포터즈 활동을 위한 역량강화 교육 실시										
지원절차	서포터즈 예비학교 모집공고(하반기 아동권리보장원 홈페이지 내 공지)											
	 신청서/추천서 접수		 서류심사		 합격자 발표		 오리엔테이션 및 활동		 위촉식 (12월)			
문의	아동권리보장원(www.ncrc.or.kr, ☎1522-1823)											

바람개비서포터즈



저는 바람개비서포터즈 6기 강사단입니다. 먼저 바람개비서포터즈 활동이 없었다면 저의 대학 생활이 무미건조 했을 것 같습니다. 대학생 신분으로 강사로서 활약할 수 있다는 것이 큰 자부심으로 작용했습니다. 강의를 진행하며 만난 아이들과 함께 계속해서 배우고 성장하는 뜻 깊은 기회입니다.

바람개비서포터즈 활동을 하면서 무엇보다 좋은 점은 **좋은 사람들을 만날 수 있다는 것입니다.** 바람개비서포터즈 일원들은 모두 열심히 맡은 바와 꿈을 향해 정진하고 있습니다. 그런 분들과 함께하는 이 자리는 굉장히 소중한 자리였으며 제 스스로의 성장에도 큰 역할을 했습니다. 실용적 측면에서도 **서로 같은 상황에 직면한 경우가 많기 때문에 정보를 공유하고 돕는 장**이기도 합니다.

이밖에도 다양한 참여기회가 많습니다. ‘지구별 여행학교’와 같은 해외 봉사·탐방의 기회, OT, 송년의 밤, 심리치료 지원 등 **바람개비서포터즈는 후배들의 자립 뿐 아니라 우리들의 자립의 공간**이기도 합니다.

바쁜 일상 중의 활동이 부담스러운 분들도 있으시겠지만, 우리의 성장에 큰 도움이 되는 활동임이 분명합니다. 그렇기 때문에 바람개비서포터즈 활동에 참여하고 싶은 분이 있다면 망설이지 말고 참여하시길 추천 드립니다.

바람개비서포터즈 6기(남, 대학생)

Q. 다양한 정책지원 활동에 참여한 후 어떤 생각이 들었나요?

A. ‘자립수당’과 ‘주거지원통합 서비스’와 관련하여, 보호종료아동 당사자로서 간담회에 참여했던 경험이 가장 기억에 남는 활동이었습니다. **정책이나 제도와 관련해서는 특별한 사람들이 하는 일이라고 생각했는데, 우리들의 목소리를 들어 정책에 반영하고자 마련되었던 자리라는 점이 큰 의미가 있었습니다.**



02

Chapter 2

소득

01 자립수당

02 자립정착금

03 디딤씨앗통장(CDA)

04 국민기초생활보장제도(맞춤형급여)

01

자립수당

- 자립수당은 보호종료아동에게 자립수당을 지급하여 보호종료 후 경제적 부담을 완화하고 안정적인 사회정착 및 복지향상을 통해 성공적 자립에 기여하기 위한 제도입니다. **(기초생활보장 생계급여 소득 산정에 미포함)**

구분	내용
대상	<p>아동복지시설, 가정위탁 보호종료 3년 이내 아동 중 다음 사항에 모두 해당하는 경우</p> <p>※ 아동복지시설 : 아동양육시설, 공동생활가정, 아동보호치료시설, 아동일시보호시설</p> <p>▶ 보호종료일로부터 과거 2년 이상 연속하여 보호를 받은 아동</p> <p>※ 동일 아동복지시설, 위탁가정이 아니어도 보호기간 합산 가능</p> <p>▶ 만 18세 이후 보호종료된 아동</p>
지원내용	<p>▶ 보호종료아동 본인 명의 계좌로 매월 30만원 지급</p> <p>▶ 지급일은 매월 20일(주말 및 공휴일의 경우 그 전일 지급)</p>
신청방법	<p>① 방문신청 : 본인 또는 대리인이 보호종료아동 주민등록 상 주소지 읍·면·동 행정복지센터에 신청서류 제출</p> <p>※ 보호종료 예정 아동의 경우, 보호종료 30일 전부터 사전 신청 가능(단, 아동복지시설 보호종료 예정 아동은 시설종사자가 시설 관할 읍·면·동 행정복지센터에 대리 신청)</p> <p>② 우편 및 팩스 신청 : 방문 신청이 제한되는 경우</p> <p>※ 제한 사유를 증빙할 수 있는 서류* 첨부 필수</p> <p>* 해외유학(재학증명서), 군입대(군입영사실확인서), 질병(병원입원확인서) 등</p>
신청서류	<p>① 필수 제출서류</p> <p>▶ 보호종료아동 자립수당 지급 신청서 1부</p> <p>▶ 신분증(주민등록증, 여권, 운전면허증, 장애인등록증 중 1종)</p> <p>▶ 보호종료자 대상 사이버교육 이수증 1부</p> <p>※ 서민금융진흥원 금융교육포털(http://edu.kinfa.or.kr) - 온라인교육 - 기관별 맞춤형 교육 - 아동자립교육 - (필수)보호종료아동 자립교육 수강 후 이수증 출력</p> <p>② 추가 제출서류</p> <p>▶ 수급 계좌가 압류방지통장 계좌인 경우 통장 사본 1부</p> <p>▶ 대리신청 시 위임장 및 대리인 신분증, 보호종료아동과의 관계를 증명할 수 있는 증빙서류</p> <p>▶ 시스템 상 보호종료 확인이 어려운 경우 '보호종료 확인서'</p> <p>* 담당 공무원이 요청 시 보호종료아동이 아동복지시설 또는 가정위탁지원센터에서 보호종료확인서를 발급받아 제출</p>
문의	보건복지상담센터 (☎129) / 개별 읍·면·동 행정복지센터

참고

자립수당 지급 신청서 작성예시

(앞쪽)

보호종료아동 자립수당 지급 신청서						처리기간 별도안내
1. 신청인						
대상 아동	성명	김자립	E-mail	janip@ncrc.or.kr	주민등록번호 (외국인등록번호)	021225-4123125
	주소	서울시 중로구 삼봉로 71 G타워 6~7층		연락처	전화 : 1522-1823 휴대전화 010-0000-0000	
	계좌번호	우리은행 123-156-789220 (예금주: 김자립) * 본인 명의 계좌만 가능 압류방지통장 여부 <input type="checkbox"/> 네 <input checked="" type="checkbox"/> 아니요				
대리인	성명		신청인과의 관계		주민등록번호	
	주소			연락처	전화 :	휴대전화 :
통지방법		<input type="checkbox"/> 서면 <input type="checkbox"/> 전자우편 <input type="checkbox"/> 문자 메시지 <input type="checkbox"/> 기타()				
2. 보호기관						
보호기관명*	oo보육원	사업자등록번호* (고유번호)	605-82-00000			
대표자명 (위탁부모)	이△△	연락처	전화 : 02-0000-0000 휴대전화 : 010-0000-0000			
보호기관(위탁가정) 주소	서울시 중구 000 000					
E-mail	oooo@oooo.com	보호구분	<input checked="" type="checkbox"/> 아동양육시설 <input type="checkbox"/> 공동생활가정 <input type="checkbox"/> 아동일시보호시설 <input type="checkbox"/> 아동보호치료시설 <input type="checkbox"/> 가정위탁 <input type="checkbox"/> 기타			
보호구분 기타사유						
* 보호기관명, 사업자등록번호는 최종 보호종료된 아동복지법 상 시설 기준 (아동복지시설 보호종료아동만 작성) 3. 필요시 담당 공무원이 아동의 가족관계등록부, 연락처, 주민등록정보 등을 발급받아 확인하는 것에 동의함. (<input checked="" type="checkbox"/> 동의함, <input type="checkbox"/> 동의하지 않음) * 동의하지 않는 경우 개별 서류를 발급받아 직접 제출해야 합니다.						
본인(대리 신청인 포함)은 뒷면의 유의사항 등에 대하여 담당 공무원으로부터 안내를 받았고, 위와 같이 보호종료아동 자립수당 지급을 신청합니다.						
년 월 일 신청인(대리신청인) 성명: 김자립 (서명 또는 인)						
특별자치시장 · 특별자치도지사 · 시장 · 군수 · 구청장 귀하						

자립수당 대상자 인터뷰



1. 자립수당을 알게 된 경로는?

- △ 양육시설 원장님에게 직접 연락이 와서 신청하게 되었습니다.
- ▲ 가정위탁 보호종료 시 가정위탁센터에서 교육을 실시하는데 그때 자립수당에 대해 알게 되었습니다.

2. 자립수당 지급을 통해 도움 된 점은?

- △ 대학 휴학생은 수급비가 끊기는데 수급비 대신 자립수당을 사용할 수 있어서 좋은 것 같습니다.
- ▲ 대학원생이다 보니 소득이 없어서 어려움이 있었으나, 자립수당으로 인해 교통비와 식비가 해결되었습니다. 또한, 심리적인 안정감을 가질 수 있었습니다.

3. 자립수당 주사용처는?

- △ ▲ 주로 교통비와 생활비로 사용합니다.

4. 자립수당 관련 선배들의 팁

- △ 수급비를 받는 경우, 수급비를 생활비로 사용하고 자립수당은 저축하면 좋을 것 같습니다. 특히, 청년우대 금융상품(p.72)을 잘 활용하면 단기간에 자립을 위한 목돈을 마련할 수 있습니다.
사례) 청년저축계좌에 가입하여 매월 10만원씩 3년을 저축하면, 본인이 저축한 360만원에 1,080만원을 추가하여 총 1,440만원+이자를 받을 수 있음
- ▲ 당장 필요한 것에 급급해서 쓰기보다는 본인 미래를 위해서 사용하면 좋겠습니다. 생활비로 사용하더라도 학교 교재를 사는 등으로 활용하길 바랍니다.

02

자립정착금

- 만 18세 이상 아동복지시설 만기퇴소 및 가정위탁에서 보호가 종료되면 자립정착금을 지원받을 수 있습니다.
- 자립정착금은 주거안정을 위한 '종잣돈'이자 불특정한 미래를 위한 '비상금'이며, 자립생활을 유지하는 데에 필요한 '생활비' 등으로 그 기능을 하고 있습니다.
반드시 본인의 자립을 위한 용도로만 사용하기를 권장합니다.

자립정착금 실제 사용내역

출처: 보건복지부·아동자립지원단,
2016년 보호종결아동 자립실태 및 욕구조사



● 자립정착금 지원개요

구분	내용
대상	아동복지시설 만기 퇴소 및 가정위탁 보호 종료 또는 연장보호 종료 아동
지원내용	▶ 1인당 500만원~800만원(지역별 금액 부록 참고) ※ 자립정착금은 지자체에서 지원하며, 거주지에 따라 금액이 다를 수 있음
신청방법	① 아동복지시설 또는 가정위탁지원센터에 자립정착금 신청문의 ② 자립정착금 사용계획서를 작성하여 아동복지시설 또는 가정위탁지원센터 통해 관할 행정복지센터(시·군·구청)에 신청 ※ 가정위탁의 경우, 직접 관할 행정복지센터(시·군·구청)로 신청가능 ③ 사용계획서 확인 및 심사 ④ 신청인 본인 명의의 통장으로 자립정착금 입금
문의	관할 시·군·구청, 읍·면·동 행정복지센터

Tip 보호종료 후 아동 본인의 주거 공간 마련 비용(보증금 등)으로 자립정착금 조기 지급이 필요한 경우에는, 아동복지시설장 또는 가정위탁부모가 보호종료아동의 동의를 받아 조기지급을 신청하는 경우에 한하여, 보호종료 30일 전부터 아동본인명의 계좌로 지급 가능



참고

자립정착금 사용계획서 양식

자립정착금 사용계획서				
신청인	성명		연락처	
	은행명		E-mail	
자립업무 담당자	성명		계좌번호	
	소속		핸드폰	
사 용 계 획 (세부내용 작성)				
사용용도		금액	사용기간	비고
<p>아동복지법 시행령 제38조 제1항 제3호에 의하여 자립정착금을 아래와 같이 신청합니다.</p> <p>년 월 일</p> <p>신청인 (서명 또는 인)</p> <p>자립업무담당자 (서명 또는 인)</p> <p>시장·군수·구청장 귀하</p>				
<p>※ 담당 시군구가 사용계획서를 수령 및 검토 후 자립정착금이 아동명의로 계좌로 입금되며, 자립업무담당자에게 입금일자를 공지하오니 아동이 정착금을 계획에 맞게 사용할 수 있도록 사후관리 바랍니다.</p> <p>※ 위의 개인정보는 개인정보보호법 등 관련법률 및 법령상의 제반규정을 준수하며 목적에 필요한 용도 이외에는 사용하지 않을 것입니다.</p>				

자립 선배 후기

자립정착금

전 위탁이 종료 될 때 400만원이란 정착지원금을 받았습니다. 그때 제 나이는 20살이었고 경제관념이 당연히 뚜렷하지 못할 때였습니다. 한번 씩 담당선생님을 만나면 돈이 얼마 남아있는지 물어보시고 다 쓴 것이 아니냐며 잔소리를 해주셨지만 저도 안 써야지 안 써야지 하면서 생활비로(군대를 지원하고 기다리던 중) 계속 지출을 하게 되었습니다.

아마 제가 다시 그때로 돌아간다면 그 돈을 주거지 마련을 위한 보증금으로 사용할 것 같습니다. 그래야 나중에 목돈으로 활용할 수 있기 때문입니다.

바람개비서포터즈 5기(남, 대학생)

Tip 만 18세 이후 보호종료가 되고 자립정착금을 받고 난후, 사용용도에 대해 일부 아동에게 물어본 적이 있었습니다. 전월세 보증금이나 생활비 등으로 사용한 경우가 많았으나, 부모 병원비나 선후배 사업자금으로 빌려준 후 되돌려 받지 못하는 사례도 빈번하였습니다. 이러한 경우 정작 본인이 그 돈이 필요한 경우 사용하지 못하는 상황에 처하게 됩니다. 자립정착금 수령 전에는 나는 그렇지 않을 것이라고 막연하게 생각하지만, 문제는 이렇게 가족이나 친인척, 친한 친구 등 주변 사람에게 돈을 빌려주고 받지 못하는 사례가 굉장히 많다는 것입니다. 자립정착금은 반드시 본인의 자립을 위해 사용하라고 말씀드리고 싶습니다.



03

디딤씨앗통장(CDA)

디딤씨앗통장 www.ncrc.or.kr

- 디딤씨앗통장은 매월 일정 금액을 저축하면 국가(지자체)에서 1:1 정부매칭지원금으로 월 5만원까지 같은 금액을 적립해 줌으로써, 준비된 사회인으로서 성장할 수 있도록 도와주는 자산형성지원사업입니다.

구분	내용					
대상아동	<ul style="list-style-type: none">▶ 보호대상아동 : 아동복지시설(아동양육시설, 공동생활가정), 가정위탁, 소년소녀가정, 장애인생활시설▶ 기초생활수급자가구 아동(만 12세부터 만 17세까지 신규 가입 가능)▶ 기 가입 아동 중 가정 복귀 및 탈수급자가구 아동					
지원기간	0세부터 만 18세 미만까지 ※ 정부(지자체)의 매칭지원은 만18세 미만까지이나, 본인의 적립계좌는 만 24세까지 지속적으로 저축 가능					
지원내용	아동(보호자, 후원자)이 본인명의 디딤씨앗통장에 적립 시 국가가 월 5만원 내에서 1:1 매칭 지원 ※ 추가적립액 : 기본매칭 최고한도 5만원을 적립한 보호아동(보호자, 후원자 등)은 월 45만원 내에서 추가적립 가능(추가 적립액은 국가 매칭 없음)					
만기지급 및 조기인출	구분		요건	지급구분		비고
				아동 적립금	정부 매칭금	
	만기 해지	만 18세 이상, 적립금 사용 용도 충족	○	○	만 24세 이후 제한없이 전액인출 가능	
	만기 후 적립 예금인출	만 18세 이상, 대학 생활비 지원	○	적립금 사용용도 충족 시	아동적립금 한도 내 조기인출 포함 5회까지 가능	
	조기 인출	만 15세 이상, 3년 이상 적립	○	18세 이후, 적립금 사용 용도 충족 시	아동적립금 한도 내 2회까지 가능	
적립금 사용 용도 : 학자금, 기술자격취득, 주거, 의료, 결혼 등						
문의	<ul style="list-style-type: none">▶ 후원문의 : 아동권리보장원(www.ncrc.or.kr, ☎1670-1834)▶ 통장개설·해지문의 : 개별 시·군·구청, 행정복지센터					

참고

디딤씨앗통장 적립금 사용신청서 양식

디딤씨앗통장 적립금 사용 신청서						
지원신청 아동	성명	(인)		주민등록번호	-	
	전화		휴대폰		E-mail	
	주소	()				
보호구분 (해당란에 한개만 √ 표시)	<input type="checkbox"/> 아동양육시설 <input type="checkbox"/> 아동보호치료시설 <input type="checkbox"/> 아동직업훈련시설 <input type="checkbox"/> 가정위탁 <input type="checkbox"/> 소년소녀가정 <input type="checkbox"/> 공동생활가정 <input type="checkbox"/> 장애인생활시설 <input type="checkbox"/> 기초생활수급가구					
후견인 보호자 등	후견인 (법정대리인)	성명	(인)	주민등록번호	-	
		관계	전화		휴대폰	
		주소	()			
	보호자	성명	(인)	주민등록번호	-	
관계		전화		휴대폰		
주소		()				
지급구분	<input type="checkbox"/> 만기해지 <input type="checkbox"/> 만기후 적립예금 인출 <input type="checkbox"/> 조기인출 <input type="checkbox"/> 중도해지(환수)					
사용 용도 (해당 란에 √ 표시하고, 세부내용을 작성할 것)	<input type="checkbox"/> 학자금 <input type="checkbox"/> 자격취득 및 취업훈련 <input type="checkbox"/> 창업자금 <input type="checkbox"/> 주거마련 <input type="checkbox"/> 의료비지원 <input type="checkbox"/> 결혼지원 <input type="checkbox"/> 기타					
	※ 불임 : 사업계획서, 청구서(사용처에 계좌입금) 등 관련서류					
입금정보	예금주명		은행명		계좌번호	
받은 전문상담 서비스						
디딤씨앗통장 적립금 사용을 상기와 같이 신청합니다.						
시장·군수·구청장 귀하						
신청인 : _____ 20 년 월 일 (서명 또는 인)						

■ 구비서류 : 관련 사업계획서, 청구서(사용처에 계좌입금) 등

※ 신청 후 담당 시·군·구가 (주)신한은행에 지급 요청일로부터 3영업일 해당 일에 입금 계좌에 입금되며, 디딤씨앗 국공채 투자인탁의 경우 입금액에 차이가 있을 수 있습니다.

04

국민기초생활보장제도(맞춤형급여)

보건복지부 www.mohw.go.kr

● 국민기초생활보장제도는 스스로 생활을 감당하기 어려운 분들에 대해서 기초생활을 보장하는 제도이며, 급여항목별 수급자 선정기준을 다층화(생계·의료·주거·교육)하고 있습니다.

● **지원대상** 근로능력여부·연령 등에 관계없이 국가의 보장을 필요로 하는 급여종류별 최저보장수준 이하의 모든 가구 ※ (원칙)가구단위보장, 필요시 개인단위

● **신청장소** 읍·면사무소 및 동 행정복지센터

● **처리기한** 30일(60일까지 연장가능)

● **2021년도 급여종류별 수급자 선정기준**

(단위 : 원)

구분	1인가구	2인가구	3인가구
생계급여 (기준중위소득 30%)	548,349	926,424	1,195,185
의료급여 (기준중위소득 40%)	731,132	1,235,232	1,593,580
주거급여 (기준중위소득 45%)	822,524	1,389,636	1,792,778
교육급여 (기준중위소득 50%)	913,916	1,544,040	1,991,975
문의	생계·의료급여 : 보건복지부 콜센터(☎129) 주거급여 : 주거급여 콜센터(☎1600-0777) 교육급여 : 교육급여 콜센터(☎1544-9654)		

출처 : 보건복지부

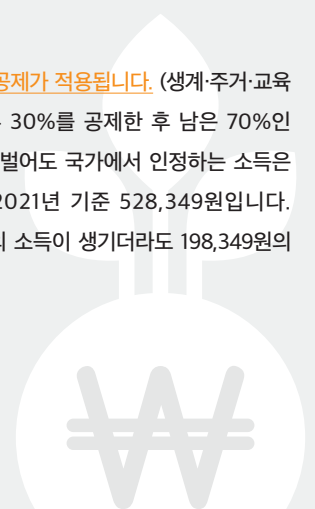


Tip 보다 많은 보호종료아동이 기초생활보장제도의 혜택을 받을 수 있도록 부양의무자 기준 면제, 근로소득 공제 확대가 시행되었습니다.
(생계·의료·주거·교육 급여)

1. **2019년부터 만 30세 미만 보호종료아동 수급자 가구에 대한 부양의무자 기준이 폐지되었습니다.**
연락도 되지 않는 부모가 부양의무자로 되어있어 부모소득이나 재산으로 지원을 못 받았던 경우가 있었으나, 2019년부터는 지원받을 수 있게 되었습니다.

2. **만 24세 이하 보호종료아동은 근로소득 특별공제가 기존 40만원에서 50만원으로 확대되었습니다.** 따라서 50만원을 공제하고 나머지 금액에 대해 30% 추가공제를 적용합니다.
예를 들어, 아르바이트로 100만원을 벌었을 경우 50만원을 공제하고 남은 50만원에서 30%를 공제한 후 남은 70%인 35만원을 소득으로 봅니다. 즉 아르바이트로 100만원을 벌어도 국가에서 인정하는 소득은 35만원입니다. 1인가구라 가정할 경우 생계급여는 2021년 기준 548,349원입니다. 548,349원-350,000원=198,349원. 이처럼 월 100만원의 소득이 생기더라도 198,349원의 생계급여를 받을 수 있습니다.

3. **2020년부터 만25세 이상인 경우에도 30%의 근로소득 공제가 적용됩니다.** (생계·주거·교육 급여) 예를 들어, 아르바이트로 50만원을 벌었을 경우 30%를 공제한 후 남은 70%인 35만원을 소득으로 봅니다. 즉 아르바이트로 50만원을 벌어도 국가에서 인정하는 소득은 35만원입니다. 1인가구라 가정할 경우 생계급여는 2021년 기준 528,349원입니다. 528,349원-350,000원=198,349원. 이처럼 월 50만원의 소득이 생기더라도 198,349원의 생계급여를 받을 수 있습니다.



Chapter 3

주 거

01 한 눈에 보는 부동산거래

02 집구하기·계약하기·계약한 후

03 주택청약종합저축

04 주거지원통합서비스

05 자립지원시설(자립생활관)

06 청소년자립지원관

07 LH 청년전세임대주택

08 LH 소년소녀가정 등 전세주택 지원사업

09 LH 청년매입임대주택

10 LH 영구임대주택

11 LH 건설임대주택

12 SH 청년매입임대주택

13 청년우대 주거대출상품



01

한 눈에 보는 부동산거래

인터넷등기소 www.iros.go.kr 민원24시 www.minwon.go.kr

표사: p45 알기 쉬운 부동산거래관련 용어풀이 참고

- Step 1** 우선 자신이 거주하려는 동네를 선정 한 후 휴대폰 어플, 인터넷사이트, 부동산 방문을 통해 집을 알아봅니다.
- Step 2** 집을 정했다면, 그 집이 법률상 문제가 없는지* **등기부등본**을 통해 확인합니다.(인터넷등기소 www.iros.go.kr)
- Step 3** 등기부등본 확인을 통해 문제가 없는 주택이라면, **임대인**과 계약을 해야 하는데, 이때 **임대차계약서**를 작성합니다.
- Step 4** 임대차계약서까지 작성하였다면, 기재한 입주일로부터 거주할 수 있게 됩니다.
- Step 5** 거래를 완료한 후에는 **전입신고**(민원24시 www.minwon.go.kr)와 **확정일자**(인터넷등기소 www.iros.go.kr)를 받아야 합니다. 전입신고와 확정일자를 받지 않는다면, 추후 발생하는 계약 문제에 대해 법의 보호를 받지 못할 수 있습니다.



* 법률상 문제 등의 확인방법은 p38 [집 계약하기] 참조

** 임대인보호 3중 세트 : 임대차 확정일자, 전입신고, 실입주

Tip 부동산 거래에 대해 잘 알지 못하거나, 처음 거래를 하는 경우에는 부동산 중개업소를 통해 알아보는 것이 안전합니다. 부동산중개업소를 통해 계약은 어떤 것인지, 계약서는 어떤 식으로 작성되는지 여부를 확인하는 것이 좋습니다.

자립지원


전담요원 Tip

부동산중개업소에 가서는 부동산을 많이 보고 온 것처럼 행동하면 좋습니다. 또한 본인이 보증금 등으로 지출 가능한 금액의 70%정도만 부르는 것이 불필요한 지출이나 피해를 예방하는 방법입니다.

02

집구하기·계약하기·계약한 후

한국공인중개사협회 www.kar.or.kr



집구하기

Step 01

살고 싶은 집 생각하기

● 집을 정할 때에는 우선적으로 고려해야 할 것들(예시)

체크리스트		Y / N
경제요건	▶ 내가 감당할 수 있는 가격인가?	<input type="checkbox"/> <input type="checkbox"/>
	▶ 조건에 비해 너무 비싸지는 않은가?	<input type="checkbox"/> <input type="checkbox"/>
	▶ 현재 바로 보증금을 낼 수 있는 사용 가능한 목돈이 준비되었는가?	<input type="checkbox"/> <input type="checkbox"/>
	(적금, 예금 등의 만기일 고려) ※ 월세의 경우 나의 급여(고정수입)에서 지출 가능한 최고/최저금액 고려	
교통	▶ 직장(또는 학교)과의 거리가 적절한가?	<input type="checkbox"/> <input type="checkbox"/>
	▶ 교통편은 편리한가?(지하철역, 버스정류장 등과의 거리)	<input type="checkbox"/> <input type="checkbox"/>
주변 공공시설	▶ 마트나 병원(생활 편의시설)이 집 주변에 있는가?	<input type="checkbox"/> <input type="checkbox"/>
	▶ 도서관이나 학교(학원)는 편리하게 이용할 수 있는가?	<input type="checkbox"/> <input type="checkbox"/>
	▶ 공공기관(파출소, 소방서, 행정복지센터 등)은 가까운가?	<input type="checkbox"/> <input type="checkbox"/>
주변 환경	▶ 혐오시설(소음, 악취, 매연 등)은 없는가?	<input type="checkbox"/> <input type="checkbox"/>
	▶ 위험하거나 범죄가 많이 일어나는 지역은 아닌가?	<input type="checkbox"/> <input type="checkbox"/>
	▶ 사람들이 많이 지나다니는 큰 도로거나, 가로등 등이 있어 밤늦은 귀가 시에도 안전한가?	<input type="checkbox"/> <input type="checkbox"/>

Step 02 부동산 방문하기

- 집을 구하기 위해서는 부동산 중개업소나 인터넷 사이트 등을 통해 집값 등 자신이 정한 고려사항에 맞는 집을 알아봅니다.
※ 휴대폰 어플리케이션(직방, 다방, 두꺼비세상 등)을 통해서도 원하는 지역 내 대략적인 부동산 정보를 알아볼 수 있습니다. 그러나 어플리케이션에 기재된 내용과 실제 거래 가격은 상이할 수 있으니 반드시 재차 확인해야 합니다.
- 집을 구할 때는 **부동산 중개업소를 통해 알아보는 것을 권장**합니다. 부동산 중개업소를 이용하면 전문가의 도움을 받을 수 있을 뿐 아니라, 의무적으로 보증보험에 가입하도록 되어 있기 때문에 피해 발생 시 보상 받을 수 있습니다.
- 부동산 중개업소를 통해 거래를 하면 부동산 중개수수료를 지불해야 하는데 한국공인중개사협회 홈페이지(www.kar.or.kr)에서 각 지역의 수수료를 확인할 수 있습니다.

Tip 부동산에 가면?

- 내가 정한 조건에 적당한 집을 부동산에 물어보고 직접 방문해 보기
- 최소 3~4 곳의 부동산을 방문해 많은 집 비교해 보기
- 마음에 드는 집은 주소를 적거나, 카메라로 찍어놓기
- 원하는 집이 없으면, 공인중개사에게 좋은 집이 나오면 연락 달라고 하기
- 집이 결정되면 보증금과 월세 조정이 가능한지 물어보기



Step 03 집 살펴보기

- 집을 알아볼 때에는 위치나 교통, 생활환경 등은 물론이고, 집안 시설들까지 꼼꼼하게 살펴봐야 합니다. 한 번 이사를 하게 되면 **최소한 1~2년을 계약한 주택에서 살아야 하고, 특히 집은 안전과 직결된 문제이기 때문입니다.**
- 집 내부에서 체크해야 할 것들(예시)

체크리스트		Y / N	
화장실	▶ 수도꼭지에서 물이 새는 부분은 없는가?	<input type="checkbox"/>	<input type="checkbox"/>
	▶ 화장실 변기 및 욕조 배수구 물은 잘 내려가는가?	<input type="checkbox"/>	<input type="checkbox"/>
	▶ 샤워기 수압은 적절한가? 온수는 잘 나오는가?	<input type="checkbox"/>	<input type="checkbox"/>
	▶ 바닥 타일, 욕조 등에 균열은 없는가?	<input type="checkbox"/>	<input type="checkbox"/>
	▶ 욕실 문 하단에 하자는 없는가?	<input type="checkbox"/>	<input type="checkbox"/>
	▶ 천장에 얼룩은 없는가?	<input type="checkbox"/>	<input type="checkbox"/>
	▶ 환기는 잘 되는가?(창문이나 환풍기 여부)	<input type="checkbox"/>	<input type="checkbox"/>
베란다	▶ 보일러 설치 시점은 오래되지 않았는가? 작동은 잘 되는가?	<input type="checkbox"/>	<input type="checkbox"/>
	▶ 베란다 개수대는 잘 내려가는가?	<input type="checkbox"/>	<input type="checkbox"/>
	▶ 베란다 창문에 잠금장치가 되어있는가?	<input type="checkbox"/>	<input type="checkbox"/>
	▶ 창문 샤시 및 여닫는데 문제는 없는가?	<input type="checkbox"/>	<input type="checkbox"/>
	▶ 창문 방충망에 뜯어진 부분은 없는가?	<input type="checkbox"/>	<input type="checkbox"/>
	▶ 베란다 벽, 천장에 누수는 없는가?	<input type="checkbox"/>	<input type="checkbox"/>
주방/방	▶ 도배 상태 및 도배는 새로 가능한가?	<input type="checkbox"/>	<input type="checkbox"/>
	▶ 결로는 없는가?	<input type="checkbox"/>	<input type="checkbox"/>
	▶ 전등에 불은 다 들어오는가?	<input type="checkbox"/>	<input type="checkbox"/>
	▶ 싱크대 수납공간은 정상적인가?	<input type="checkbox"/>	<input type="checkbox"/>
	▶ 싱크대 배수 및 수압은 원활한가?	<input type="checkbox"/>	<input type="checkbox"/>
	▶ 가스밸브 잠금 여부는 정상인가?	<input type="checkbox"/>	<input type="checkbox"/>
기타	▶ 창문을 열었을 때 외부 소음이 너무 심하지는 않은가? (상가주택의 경우 밤의 1층 가계 소음유무 확인)	<input type="checkbox"/>	<input type="checkbox"/>
	▶ 층간소음이 크진 않은가?(윗집과 옆집 세대구성 확인)	<input type="checkbox"/>	<input type="checkbox"/>



집 계약하기

인터넷등기소 www.iros.go.kr

● 집 계약하기



● 집을 결정했다면, 이제 계약을 해야 합니다. 계약은 법적 효력이 있는 법률행위입니다.

● 집을 계약하는 방식에는 세 가지(매매, 월세, 전세)가 있습니다. 매매는 집을 사는 것이고, 월세와 전세는 다른 사람의 집을 빌려 쓰는 것입니다.

구분	월세	전세
보증금	낮은 금액이거나 보증금 없음	높은 금액의 보증금
임대료	매달 임대료 지불	임대료 없음
예시	보증금 1천만 원/임대료 월 40만원	전세 보증금 5천만 원

● 부동산 거래나 계약에 대해 잘 모르는 경우 사기를 당할 위험이 있기 때문에 다음 사항을 반드시 확인해야 합니다.

구분	내용
소유주의 주민등록상태	계약당사자의 얼굴 및 주민등록번호 확인 ※ 계약당사자의 신분이나 소유주가 명확하지 않은 경우, 신중히 고려할 것
등기부등본	▶ 집의 실제 소유주와 계약당사자의 일치여부 ▶ 등기부등본에 적힌 권리등재내용 확인(가압류/근저당/임차권)

● 부동산중개업소를 이용하지 않고 임대인 및 임대 대리인과 직접 거래를 할 경우 반드시 등기부등본을 열람하여 꼼꼼하게 확인해야 합니다.

● 등기부등본이란, 부동산이 누구의 소유이며 어떤 권리가 발생했는지 기록한 공적 문서입니다. 등기부에는 소유권과 저당권, 전세권, 가압류 등의 상태가 기재되어 있는 것으로, 전부를 등사한 것을 등본, 일부를 등사한 것을 초본이라고 부릅니다.

● 등기부등본은 수수료를 납부하면 누구나 볼 수 있습니다. 각 지역의 등기소에 방문하여 발급받거나 대법원 인터넷등기소(www.iros.go.kr)에서 발급받을 수 있습니다.

※ 대법원 인터넷등기소 홈페이지 → 등기열람/발급 → 열람하기 또는 발급하기 → 내용 입력 후 확인

※ 부동산 활용 시 등기부등본은 부동산에서 준비해서 보여줌으로 본인인준 필요 없습니다.

● 담보대출(근저당)이 있을 시 계약한 집이 경매로 넘어가면 전월세 보증금의 일부나 전부를 못 받을 수 있습니다.(등기부등본 '울' 구에서 확인 가능)

등기부등본 보기

등기사항전부증명서(현재 유효사항) - 건물

[건물] 서울특별시 관악구 봉천동
고유번호 1142

【 표 지 부 】 (건물의 표시)				
표시번호	접 수	소재지번 및 건물번호	건 물 내 역	등기원인 및 기타사항
3		서울특별시 관악구 봉천동 [도로명주소] 서울특별시 관악구 남수분환로	벽돌 및 샌드위치판넬조 슬래브지붕 2층 다가구주택 1층 71.40㎡ 2층 57.69㎡ 지하실 10.81㎡	도로명주소 2012년 6월22일 등기

【 갑 구 】 (소유권에 관한 사항)				
순위번호	등 기 목 적	접 수	등 기 원 인	권 리 자 및 기 타 사 항
2	소유권이전	2001년6월27일 제29476호	2001년6월2일 매매	소유자 신 571005- 서울 관악구 봉천동

【 을 구 】 (소유권 이외의 권리에 관한 사항)				
순위번호	등 기 목 적	접 수	등 기 원 인	권 리 자 및 기 타 사 항
3	근저당권설정	2001년7월26일 제34384호	2001년7월26일 설정계약	채권최고액 금20,700,000원 채무자 신 서울 관악 근저당권자 주식회사한국주택은행 110111- 서울 영등포구 여의도동 (센터)

열람일시 : 14시00분12초 1/2

[건물] 서울특별시 관악구 봉천동
고유번호 1143-

순위번호	등 기 목 적	접 수	등 기 원 인	권 리 자 및 기 타 사 항
				공동담보 토지 서울특별시 관악구 봉천동

- 이 하 여 백 -

관할등기소 서울중앙지방법원 등기국

* 본 등기사항증명서는 열람용이므로 출력하신 등기사항증명서는 법적인 효력이 없습니다.
 * 실선으로 그려진 부분은 말소사항을 표시함. * 등기기록에 기록된 사항에 없는 갑구 또는 을구는 생략함. * 증명서는 권리 또는 후백으로 출력 가능함.
 열람일시 : 14시00분12초 2/2

주택임대차계약서 작성

법무부 www.moj.go.kr

- 주택임대차계약서를 작성하고 도장을 찍는 것으로 집주인과의 계약이 체결됩니다. 계약서에는 임대인과 임차인이 합의한 약속을 적는 것입니다.
- 원칙적으로 임대차계약은 등기부등본에 기재된 소유주와 직접 진행하는 것이지만, 집주인이 아닌 대리인과 계약을 진행하는 것도 가능합니다. 대리인과 계약을 하게 될 경우에는 다음의 세 가지를 반드시 확인하고 진행하도록 합니다.
 - ① 대리인과 집주인의 관계
 - ② 집주인과 직접 연락하여 대리인의 신분 확인
 - ③ 인감증명서와 인감위임장(집주인의 인감도장이 있는 서류)
- 계약금과 잔금은 집주인의 계좌로 직접 입금하여 기록이 남도록 해야 추후 문제가 발생했을 때 증거자료로 활용할 수 있습니다. 만약 대리인과 계약을 체결하더라도 계약금과 잔금은 대리인이 아니라 집주인에게 직접 지불합니다.
- 계약금을 지불한 뒤에는 그에 대한 영수증을 받고, 임대인과 임차인, 중개업자가 임대차계약서를 각 1부씩 나누어 보관합니다.
- 주택임대차계약서를 살펴보면, 특약사항에는 관리비 또는 공과금 등 잔금일 계산에 대한 사항을 기재할 수 있습니다. 기차제(보일러, 침대, 문고리) 파손 등의 수리여부 등도 입주 전 수리란에 기재하거나 특약사항에 기재해야만 추후 계약 만료 시 손해 보는 일이 없습니다.
- 계약서 내용 중 일부 문구를 정정하거나 삭제할 경우, 해당 내용에 두 줄을 그어 표기하고 기재사항을 정정한 후 날인합니다. 또한 계약조항이 모두 기재되면 당사자들은 계약 내용을 꼼꼼히 살펴보고 이상이 없음을 확인한 후에 기명날인하되, 계약서 각장의 연결부위에 당사자 모두 간인합니다.
- 주택 임대차계약서에는 별지가 포함되어 있습니다. 별지에는 법의 보호를 받기 위해 반드시 확인해야 할 사항이 정리되어 있기 때문에 모든 내용을 꼼꼼하게 확인한 후 계약을 체결해야만, 나중에 발생할지 모를 위험을 예방할 수 있습니다.

이 계약서는 법무부에서 국토교통부·서울시 및 학계 전문가와 함께 민법, 주택임대차보호법, 공인중개사법 등 관계법령에 근거하여 만들었습니다. **법의 보호를 받기 위해 【중요확인사항】 (별지)을 꼭 확인하시기 바랍니다.**

주택임대차계약서

계약유형 선택

☐보증금 있는 월세
☐전세 ☐월세

임대인(집을 빌려주는 사람 이름)과 임차인(집을 빌리는 사람 이름)은 아래와 같이 임대차 계약을 체결한다

【임차주택의 표시】 누락된 것은 없는지, 그 내용은 어떤지 꼼꼼히 확인하고 서명해야 합니다.

소 재 지	(도로명주소)		
토 지	지목	면적	m ²
건 물	구조·용도	면적	m ²
임차할부분	상세주소가 있는 경우 등층호 정확히 기재	면적	m ²
미납 국세		선순위 확정일자 현황	
<input type="checkbox"/> 없음 (임대인 서명 또는 날인 <input type="checkbox"/> 인)		<input type="checkbox"/> 해당 없음 (임대인 서명 또는 날인 <input type="checkbox"/> 인)	
<input type="checkbox"/> 있음(중개대상을 확인·설명서 제2쪽 II. 개업공인중개사 세부 확인사항 '㉠' 실제 권리관계 또는 공시되지 않은 물건의 권리사항'에 기재)		<input type="checkbox"/> 해당 있음(중개대상을 확인·설명서 제2쪽 II. 개업공인중개사 세부 확인사항 '㉠' 실제 권리관계 또는 공시되지 않은 물건의 권리사항'에 기재)	
확정일자 부여란			
유의사항: 미납국세 및 선순위 확정일자 현황과 관련하여 개업공인중개사는 임대인에게 자료제출을 요구할 수 있으나, 세무서와 확정일자부여기관에 이를 직접 확인할 법적 권한은 없습니다. ※ 미납국세·선순위확정일자 현황 확인방법은 "별지"참조			

【계약내용】

제1조(보증금과 차임) 위 부동산의 임대차에 관하여 임대인과 임차인은 합의에 의하여 보증금 및 차임을 아래와 같이 지불하기로 한다. **금액의 기재는 위조가 어려운 한글을 쓰고, 아라비아숫자와 병행하여 표기합니다.**

보 증 금			
계 약 금	금 원정(W)	은 계약서에 지불하고 영수함. 영수자(인)	약정된 금액(가계통상 보증금의 10%)
중 도 금	금 원정(W)	은 년 월 일에 지불하며 전세나 월세의 경우 중도금 없이 잔금 처리함	
잔 금	금 원정(W)	은 년 월 일에 지불한다	총 보증금에서 계약금을 뺀 나머지 금액
차임(월세)	금 원정은 매일	일에 지불한다(임금계좌:)	월세일 경우만 약정된 월 임대료 기재

제2조(임대차기간) 임대인은 임차주택을 임대차 목적으로 사용·수익할 수 있는 상태로 년 월 일 까지 임차인에게 인도하고, 임대차기간은 인도일로부터 년 월 일까지로 한다. 잔금일로부터 통상 24개월

제3조(임주 전 수리) 임대인과 임차인은 임차주택의 수리가 필요한 시설물 및 비용부담에 관하여 다음과 같이 합의한다. 계약 전에 꼼꼼하게 확인하여 이상이 있는 부분을 계약서에 명시하도록 합니다.

수리 필요 시설	<input type="checkbox"/> 없음 <input type="checkbox"/> 있음(수리할 내용:)
수리 완료 시기	<input type="checkbox"/> 잔금지급 기일인 년 월 일까지 <input type="checkbox"/> 기타 ()
약정한 수리 완료 시기	<input type="checkbox"/> 수리비를 임차인이 임대인에게 지급하여야 할 보증금 또는 차임에서 공제
까지 미 수리한 경우	<input type="checkbox"/> 기타()

제4조(임차주택의 사용·관리·수선) ① 임차인은 임대인의 동의 없이 임차주택의 구조변경 및 전대나 임차권 양도를 할 수 없으며, 임대차 목적인 주거 이외의 용도로 사용할 수 없다.

② 임대인은 계약 존속 중 임차주택을 사용·수익에 필요한 상태로 유지하여야 하고, 임차인은 임대인이 임차주택의 보존에 필요한 행위를 하는 때 이를 거절하지 못한다.

③ 임대인과 임차인은 계약 존속 중에 발생하는 임차주택의 수리 및 비용부담에 관하여 다음과 같이 합의 한다. 다만, 합의되지 아니한 기타 수선비용에 관한 부담은 민법, 판례 기타 관습에 따른다.

임대인부담	(예컨대, 난방, 상·하수도, 전기시설 등 임차주택의 주요설비에 대한 노후·불량으로 인한 수선은 민법 제623조, 판례상 임대인이 부담하는 것으로 해석됨)
임차인부담	(예컨대, 임차인의 고의·과실에 기한 파손, 전구 등 통상의 간단한 수선, 소모품 교체 비용은 민법 제623조, 판례상 임차인이 부담하는 것으로 해석됨)

④ 임차인이 임대인의 부담에 속하는 수선비용을 지출한 때에는 임대인에게 그 상환을 청구할 수 있다.

제5조(계약의 해제) 임차인이 임대인에게 중도금(중도금이 없을 때는 잔금)을 지급하기 전까지, 임대인은 계약금의 배액을 상환하고, 임차인은 계약금을 포기하고 이 계약을 해제할 수 있다.

제6조(채무불이행과 손해배상) 당사자 일방이 채무를 이행하지 아니하는 때에는 상대방은 상당한 기간을 정하여 그 이행을 최고하고 계약을 해제할 수 있으며, 그로 인한 손해배상을 청구할 수 있다. 다만, 채무자가 미리 이행하지 아니할 의사를 표시한 경우의 계약해제는 최고를 요하지 아니한다.

제7조(계약의 해지) ① 임차인은 본인의 과실 없이 임차주택의 일부가 멸실 기타 사유로 인하여 임대차의 목적으로 사용할 수 없는 경우에는 계약을 해지할 수 있다.

② 임대인은 임차인이 2기의 차임액에 달하도록 연체하거나, 제4조 제1항을 위반한 경우 계약을 해지할 수 있다.

제8조(계약의 종료) 임대차계약이 종료된 경우에 임차인은 임차주택을 원래의 상태로 복구하여 임대인에게 반환하고, 이와 동시에 임대인은 보증금을 임차인에게 반환하여야 한다. 다만, 시설물의 노후화나 통상 생길 수 있는 파손 등은 임차인의 원상복구의무에 포함되지 아니한다.

제9조(비용의 정산) ① 임차인은 계약종료 시 공과금과 관리비를 정산하여야 한다.

② 임차인은 이미 납부한 관리비 중 장기수선충당금을 소유자에게 반환 청구할 수 있다. 다만, 관리사무소 등 관리주체가 장기수선충당금을 정산하는 경우에는 그 관리주체에게 청구할 수 있다.

제10조(중개보수 등) 중개보수는 거래 가격의 % 인 원(□ 부가가치세 포함 □ 불포함)으로 임대인과 임차인이 각각 부담한다. 다만, 개업공인중개사의 고의 또는 과실로 인하여 중개의뢰 인간의 거래행위가 무효·취소 또는 해제된 경우에는 그러하지 아니하다.

제11조(중개대상물확인·설명서 교부) 개업공인중개사는 중개대상물 확인·설명서를 작성하고 업무보증관계증서(공제증서등) 사본을 첨부하여 년 월 일 임대인과 임차인에게 각각 교부한다.

【특약사항】

상세주소가 없는 경우 임차인의 상세주소부여 신청에 대한 소유자 동의여부(☐ 동의 ☐ 미동의)

※ 기타 임차인의 대항학·우선변제공 확보를 위한 사항, 관리비·전기로 납부방법 등 특별히 임대인과 임차인이 약정할 사항이 있으면 기재
- 【대항력과 우선변제공 확보 관련 예시】 "주택을 인도받은 임차인은 년 월 일까지 주민등록(전입신고)과 주택임대차계약서상 확정일자를 받기로 하고, 임대인은 년 월 일(최소한 임차인의 위 약정일자 이틀 후부터 가능)에 지당권 등 담보권을 설정할 수 있다"는 등 당사자 사이 합의에 의한 특약 가능

특약사항 적극 활용

근저당, 가등기·가압류 등의 문제발생에 대한 처리 방법과 해약조건, 위약금에 관한 사항을 명시하고, 특약사항에 입주 전 요구사항을 기재할 수 있습니다. 현재 사정의 요구사항은 반드시 서류로 남겨야 효력을 발휘합니다. 또한 객관적인 증명이 어려운 사항이나 모호한 표현 대신, 시설물을 확인하며 우리가 필요한 부분이 어디인지 직접 작성할 수 있습니다.

본 계약을 증명하기 위하여 계약 당사자가 이의 없음을 확인하고 각각 서명날인 후 임대인, 임차인, 개업공인중개사는 매 장마다 간인하여, 각각 1통씩 보관한다. 년 월 일

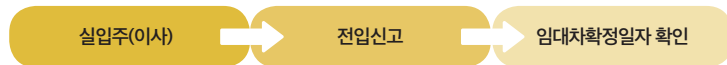
임 대 인	주 소	주민등록증 등 신분증을 확인하고, 동기부등본상 본인이 맞는지 대조하여 주민등록상 내용을 기재				서명 또는 날인(인)
	주민등록번호	전 화		성 명		
	대 리 인	주 소	주민등록번호	성 명		
임 차 인	주 소	임차인의 주민등록상 내역을 기재				서명 또는 날인(인)
	주민등록번호	전 화		성 명		
	대 리 인	주 소	주민등록번호	성 명		
중 개 업 자	사무소소재지	사무소소재지				
	사 무 소 명 칭	사 무 소 명 칭				
	대 표	서명 및 날인	인	대 표	서명 및 날인	인
	등 록 번 호	전화	등 록 번 호	전화		
	소속공인중개사	서명 및 날인	인	소속공인중개사	서명 및 날인	인



민원24 www.minwon.go.kr,
인터넷등기소 www.iros.go.kr

집 계약한 후

● 실입주 후



● 계약한 집으로 이사를 하면, 그 날로부터 14일 이내에 반드시 전입신고를 해야 합니다. 만약 전입신고를 하지 않거나 거짓으로 신고하면 과태료 또는 처벌을 받을 수 있습니다.

● 전입신고는 이사한 지역의 읍·면·동 행정복지센터에 방문하여 신청하는 방법과 인터넷으로 신청하는 방법이 있습니다.

구분	방법
방문신청	이사한 지역의 읍·면·동 행정복지센터 방문 ※ 주민등록증 등 신분증 지참
인터넷신청	민원24 홈페이지(www.minwon.go.kr) 로그인 ※ 공인인증서 필요

● 전입신고를 완료하면 임대차 확정일자를 받아야 합니다. 확정일자는 법원 또는 행정복지센터 등에서 주택임대차계약을 체결한 날짜를 확인해주기 위해 임대차계약을 가져가면 도장을 찍어주는데, 그 날짜를 의미합니다. 확정일자를 받아야만 이후 발생할 수 있는 부당한 상황에서 보호받을 수 있습니다.

● 확정일자 발급은 인터넷등기소(www.iros.go.kr)에서 온라인으로도 발급 받을 수 있습니다.

구분	방법
방문신청	가까운 등기소, 읍·면·동 행정복지센터 방문 ※ 주택임대차계약서, 신분증 지참
인터넷신청	인터넷등기소(www.iros.go.kr) 로그인 ※ 주택임대차계약서 스캔본, 공인인증서 필요

Tip 이사 후 가스나 전화, 인터넷, 전기요금 등도 변경신청 해야 합니다.

알기 쉬운 부동산거래관련 용어풀이

- **등기부등본** 해당 부동산(집)에 대한 모든 역사와 권리가 기재된 공적 장부
- **임대인** 집주인
- **임대차계약서** 임대인(집주인)과 임차인(세입자) 간의 약속을 종이에 써 놓은 문서
- **임차인** 세입자(임주하는 사람)
- **임대차 확정일자** 본인이 임대차 계약한 것을 행정복지센터에 공식적으로 인정받는 것. 행정복지센터에 임대차계약서 원본을 가져가면 도장을 찍어줌.
- **전입신고** 본인이 해당 동네 해당 집에 살게 되었다는 것을 공식적으로 인정받는 것. 행정복지센터에 가서 전입신고 양식 작성
- **실입주** 본인이 계약한 집에 직접 들어가거나 본인 짐을 들여놓는 것
- **보증금** 집을 계약할 때, 이후 발생할 수 있는 위험(계약 불이행)을 대비해 지불하는 돈. 계약기간 동안 계약을 성실히 이행했다면 계약이 끝난 후 보증금을 모두 돌려받을 수 있음
- **가압류** 돈을 빌려주고 갚지 않았을 때 강제집행이 불가능 할 경우 현재 상태의 보전을 요구하는 것
- **담보대출(근저당)** 해당 건물을 맡기고 돈을 빌리는 것
- **임차권** 임대차계약에 의하여 임차인(세입자)가 임차물을 사용할 수 있는 권리
- **계약금** 부동산 계약 시 계약 체결의 증거가 되는 금액. 통상적으로 보증금의 10%
- **잔금** 보증금에서 계약금을 뺀 나머지 금액
- **간인** 문서를 반으로 접어 장마다 중간에 도장을 찍는 것

집구하기·계약하기·계약한 후



처음 집을 구하려 다녔을 때가 생각난다. 당시엔 아무것도 몰랐던 터라 부동산중개업소를 이용할지, 임대인과 직접 계약할지도 상당히 고민했다. 결국 부동산중개업소를 이용하기로 했고, 중개인과 함께 이동하며 여러 방을 둘러보았다. 그런데 **처음 혼자 자취를 한다는 생각에 들떠서인지 이것저것 제대로 따져보지 못했던 것 같다**. 어두울 때 방을 구하였는데, 내가 구한 방은 창문은 크지만 앞에 담이 있어서 낮에도 상당히 어두웠다. **관리비도 신중하게 따져보아야 하는 요소 중 하나이다**. 보통 월세나 전세 비용을 얘기할 때 관리비를 언급하지 않는 곳도 있다. 관리비가 터무니없이 높을 경우 거래를 신중히 생각해봐야한다. 관리비에는 금액에 따라 수도, 전기, 가스, 인터넷, 복도청소 등이 포함되니 자신의 생활패턴을 잘 생각해 보고 결정하여야 한다. **또한 전세나 월세로 집을 구할 경우 TV, 에어컨, 옷장, 건조대, 침대 등의 옵션이 포함된 경우가 있는데 자신에게 필요한 옵션과 필요 없는 옵션을 꼼꼼히 따져볼 필요도 있다**.

바람개비 서포터즈 1기

03

주택청약종합저축

- 적금형식 또는 일시예치식으로 납부 가능하며 민영주택 및 국민주택을 공급받기 위하여 가입하는 저축상품입니다.

구분	내용	
계약기간	입주자로 선정 시(당첨 시)까지	
적립금액	매월 2만원 이상 50만원 이내(10원단위까지 납입가능)	
약정이율	연 1.0%~1.8%	
소득공제	해당 과세연도 납부분(연간 240만원 한도)의 40%(96만원 한도)	
자격	국민주택 청약	민영주택 청약
	1순위 : 가입 후 1년이 지난 계좌로서 매월 정해진 날짜에 월납입금을 12회차 이상 납입한 경우	1순위 : 가입 후 1년(수도권 외 지역 6개월)이 지난 계좌로서 납입금액이 청약예금 지역별 예치금 이상인 경우
문의	주택도시시기금(http://nhuf.molit.go.kr), 국토교통부 콜센터(☎1599-0001)	

- <우리, 국민, 기업, 농협, 신한, KEB하나, 대구, 부산, 경남>은행에서 개설 가능합니다.

청년우대형 주택청약종합저축

- 기존 주택청약종합저축의 청약기능과 소득공제 혜택은 그대로 유지하면서 재형기능(자산형성복지)을 강화한 청년 우대형 청약통장입니다.

구분	내용
가입대상	<ul style="list-style-type: none"> ▶ 나이 : 만 19세 이상~만 34세 이하(19.1.1 개정) ※ 병역증명서에 의한 병역이행기간이 증명되는 경우 현재 연령에서 병역 이행 기간(최대 6년)을 빼고 계산한 연령이 만 34세 이하인 사람 포함 ▶ 소득 : 직전년도 신고소득이 있는 자로 연소득 3,000만 원 이하 ※ 1년 미만으로 직전년도 신고소득이 없는 경우 근로소득자에 한해 급여명세표 등으로 연소득 환산 ▶ 주택여부 : <ul style="list-style-type: none"> - 본인이 무주택인 세대주, - 본인이 무주택이며 가입 후 3년 내 세대주 예정자, - 무주택세대의 세대원(19.1.1 개정)
약정이율	연 2.5%~3.3%
가입기간	2018년 7월 31일 ~ 2021년 12월 31일(개정사항 19.1.1부터 적용)
기타	청약 자격, 입금방법, 소득공제 등의 사항은 기존 '주택청약종합저축' 내용과 동일



04 주거지원통합서비스

- 주거지원통합서비스는 보호종료아동을 대상으로 주거지원과 함께 개인별 맞춤형 사례관리를 통합적으로 제공하는 서비스입니다.

구분	내용
신청대상	<ul style="list-style-type: none"> 아동양육시설, 공동생활가정, 가정위탁 보호종료 5년 이내인 자 중 다음 사항에 모두 해당되는 자 - LH 매입임대주택, 전세임대주택에 거주 중인 자 ※ 계약 완료 후 2달 이내 거주 예정인 자 포함 - 재계약을 포함하여 계약 잔여기간이 최소 1년 이상인 자
신청지역	서울, 부산, 인천, 광주, 대전, 충남, 충북, 전북, 전남, 경남
지원내용	<ul style="list-style-type: none"> ① 월 임대료 지원 <ul style="list-style-type: none"> ▶ 한국토지주택공사(LH) 매입임대주택 및 전세임대주택 월 임대료 지원 - 사례관리 기간 동안 매월 최대 15만원 실비 지원 ▶ 주거환경조성 : 물품 유지관리, 물품지원 등(1호당 50만원) ② 맞춤형 사례관리서비스 <ul style="list-style-type: none"> ▶ 개별 대상자 특성을 고려한 복지급여(서비스) 연계 및 자립지원 서비스 제공 - 대상자 1인당 매월 20만원 사례관리비 지원 ※ 자립 지원(교육비, 자격취득비 등) 긴급 수요 대응(의료비 등) 용도로 사용
신청방법	<p>보호종료아동이 거주를 원하는 지역의 담당 수행기관에 방문 또는 우편으로 신청 서류 제출</p> <p>※ 지역 담당 수행기관 연락처 부록 p.178 참고</p>
구비서류	<ul style="list-style-type: none"> ▶ 보호종료아동 주거지원통합서비스 신청서 및 자기소개서 ▶ 개인정보 수집·이용·제공 동의서 ▶ 보호종료 확인서 ▶ 보호종료자 대상 사이버교육 이수증 ※ 시민금융진흥원 금융교육포털(http://edu.kinfo.or.kr) - 온라인교육 - 기관별 맞춤형 교육 - 아동자립교육 - (필수)보호종료아동 자립교육 수강 후 이수증 출력 ▶ 신분증(우편 신청 시, 신분증 사본 제출 필요) ※ 관계기관 추천서는 선택사항으로 대상자 선정 시 가점 부여
문의	아동권리보장원(www.ncrc.or.kr , ☎1670-1834)

주거지원통합서비스 대상자 인터뷰



1. 주거지원통합서비스를 알게 된 경로는?

- ▲ 아동권리보장원 홈페이지 공지사항을 통해 알게 되어 신청하였습니다.
- △ 바람개비서포터즈 활동을 하기 때문에 가끔 아동권리보장원 홈페이지를 둘러보는데 그러던 중 공고를 보고 알게 되었습니다.

2. 주거지원통합서비스를 통해 도움 된 점은?

- ▲ 주거지가 안정되었다는 것이 가장 도움이 되었습니다. 그전까지는 친구 집과 학교 기숙사를 오가며 집이 없어 심리적으로도 체력적으로도 부담이 되었었는데 이번 서비스를 통해 생활이 훨씬 안정되었습니다.
- △ 현재 생활비를 스스로 벌며 공무원 준비를 해야 하는 상황이기 때문에 주거지원통합 서비스의 도움을 통해 아르바이트 시간을 줄이고 시험 준비에 좀 더 집중할 수 있어 좋았습니다. 덕분에 이번 필기시험에 합격 후 현재 면접 준비 중입니다. 최종합격한다면 주거지원서비스 덕이 정말 크다고 생각합니다.

3. 월 1회 맞춤형 사례관리서비스의 도움 된 점은?

- ▲ 우선 주거와 생활 관련해서 지속적으로 연락을 하고 도움을 청할 수 있는 사례관리사가 있다는 점이 가장 좋았습니다. 또한 자립경비를 통해 매월 필요한 것들을 구입할 수 있어서 경제적으로 도움이 많이 되었습니다. 다만, 매월 자립경비를 신청하고 결제하기까지 시간이 오래 걸려 불편했던 점은 있습니다. 또한 일상생활용품(휴지, 샴푸 등)을 구입할 수 없어 이러한 점들은 개선이 되었으면 합니다.
- △ 준비하고 있는 시험의 진척 상황에 대해 주기적으로 사례관리사 선생님과 연락하여 공유하고 주거 생활 전반에 대해서도 관리를 해주셔서 저 스스로 하루하루 어느 정도 긴장과 동기를 갖고 생활하게 되어 큰 도움이 됩니다.

4. 주거지원통합서비스 관련 선배들의 팁

- ▲ 우선 아동권리보장원 홈페이지의 공지사항을 주기적으로 확인해서 혜택을 받을 수 있는 기회를 놓치지 않았으면 좋겠습니다. 주거지원을 신청하고 입주할 때에는 초기에 집의 하자를 잘 살펴보고 개선할 수 있는 것들은 최대한으로 말씀드려서 입주 후 생활에 불편한 점이 없도록 하면 좋을 것 같습니다.
- △ 아직 주거지원서비스 신청을 하지 않은 분들이 계시다면 꼭 신청해서 여러분이 미래를 준비하는 동안 큰 도움을 받으시길 바랍니다. 단순히 경제적인 지원을 넘어 사례관리사 선생님이 여러모로 신경써주시고 도와주시기 때문에 더 큰 도움이 됩니다.

05

자립지원시설(자립생활관)

- 자립지원시설은 아동복지시설 등 보호종료아동에게 일정기간 숙소를 제공하여 안정된 자립기반 조성을 지원하고 있습니다.

구분	내용
입소대상	<ul style="list-style-type: none"> ▶ 시설퇴소 아동 중 취업 중인 아동(우선) ▶ 시설퇴소 아동 중 취업 준비 중인 만 18세 이상 24세 이하인 사람 ▶ 아동복지시설, 가정위탁 등 보호종료자로서 24세 이하인 기초생활보장수급자
보호기간	<ul style="list-style-type: none"> ▶ 24세 이하까지 이용 가능 ▶ 입소 후 보호 기간은 1년 이내로 하며, 필요시 연장 가능 ※ 시장·군수·구청장이 특별한 사유가 있다고 인정하는 경우에는 그 사유가 종료하는 날까지 보호 가능
구비서류	보호종료아동임을 증명하는 서류 1부, 입소신청서 1부
신청방법	<ul style="list-style-type: none"> ▶ 시설의 장 추천으로 입소 희망 자립생활관에 직접 신청 혹은 소재지 관할 구청장에게 입소신청 ※ 지역에 따라 신청방법 일부 상이하니 신청 전 입소 희망 자립생활관에 재확인

출처 : 보건복지부, 2020 아동분야 사업안내[1]

자립생활관의 생활



상록여자자립생활관의 예를 들면, 2인이 1실을 사용하여 3~4인이 1가구(2실)에서 거주하는 형태입니다. 공공요금 등은 정부에서 지원받고, 취사나 세탁은 입소자 스스로 해결합니다. 자치회를 구성하여 시설운영에 자율적으로 참여 가능하며, 취미활동이나 각종 단체 활동에 참여 가능합니다. 또한 자립기술향상프로그램, 교육 및 의료지원 프로그램, 상담 등의 프로그램에 참여할 수 있습니다.

출처 : 상록보육원, www.sangrokwon.or.kr/about/women.php

자립 선배 후기

나는 자립 후 처음 2개월 간 고시원에서 살았다. 사정사정해서 만원을 깎은 월세는 27만원. 학교를 다니면서 아르바이트로 모든 생활비와 집세를 해결해야 했기 때문에 처음에는 너무 버거웠다. 하루하루를 생활하니 어떻게든 살아졌지만, 문득 이렇게 하다가는 대학생활을 마무리하지 못할 것 같다는 생각이 들었다. 그래서 생활하던 시설 국장님께 도움을 요청하여 자립생활관에 들어갔는데, 월세 걱정이 없다는 것만으로도 큰 위안이 되었고, 도움을 주는 기관에 감사한 마음이 들었다.

자립생활관에서 지내면서 지원받은 혜택들은 정말 많았다. 생활관에 계시는 선생님들께서 자립을 위해 이것저것 정보를 많이 주셨다. 덕분에 재단에서 하는 장학금도 신청하여 등록금 부담을 덜었고, 저축하는 방법 등을 알려주셔서 자립정착금 500만원으로 청약종합저축통장을 만들어 저축하였다.

바람개비 서포터즈 4기(여, 24, 직장인)

06

청소년자립지원관

- 청소년자립지원관은 쉼터 퇴소 이후 청소년들에게 일정기간동안 숙소를 제공하며, 자립·자활을 위한 지원을 하고 있습니다. 아동복지시설 등에서 중도퇴소한 경우에도 지원이 가능합니다.

구분	내용
입소대상	▶ 청소년쉼터, 청소년회복지원시설을 퇴소한 만19세~24세 이하 청소년 ▶ 근로활동을 유지하고 있거나 준비하고 있는 청소년
보호기간	▶ 입소 후 보호 기간은 1년 이내로 하며, 필요시 6개월씩 2회 연장
신청방법	▶ 소재지 관할 읍·면·동 행정복지센터 ▶ 소재지 입소중인 시설, 입소 했던 시설
문의	청소년전화(☎1388, www.cyber1388.kr), 문자-카카오톡(#1388)

번호	시설명	전화번호	주소
1	서울시립청소년자립지원관	02-6959-5012	서울 노원구 동일로 242 라길 8
2	서울관악돌꽃청소년자립지원관	02-851-1924	서울 관악구 난우16길 17
3	인천청소년자립지원관(별바라기)	032-875-1319	인천 부평구 마장로 367번길 40
4	인천청소년자립지원관(행복자리)	032-467-1398	인천 남동구 문화로 169번길 40-17
5	경기남부청소년자립지원관	031-360-1824	경기 군포시 군포로 789 4층
6	경기북부청소년자립지원관	031-928-1316	경기 의정부시 비우로 12 기독청소년비전센터
7	성남시청소년자립지원관	031-723-7942	경기 성남시 중원구 마지로 28

07

NH 청년전세임대주택 (1순위)

- 보호종료아동의 주거생활 안정 및 주거수준 향상을 위해 입주대상자가 거주할 주택을 물색하면 NH에서 주택소유자와 전세 계약을 체결한 후 재임대하는 제도입니다.

구분	내용																				
지원대상	▶ 신청일 현재 무주택자이며, 「아동복지법」 제16조에 따라 아동복지시설(가정위탁 포함)에서 퇴소 예정이거나 퇴소한지 5년이 지나지 아니한 사람 ※ 단 만19세 이상 만 39세 이하 보호종료아동에 한하여 신청가능																				
지원한도	<div>▶ 전세 또는 보증부 월세로 계약 가능한 주택(단독, 다가구, 연립, 아파트 및 주거용 오피스텔)</div> <div>▶ 전세금 지원한도액</div> <table><tr><th>구분</th><th>지원가능 주택면적</th><th>수도권</th><th>광역시</th><th>기타 도 지역</th></tr><tr><td>단독형(1인)</td><td>60㎡이하</td><td>1.2억</td><td>9,500만원</td><td>8,500만원</td></tr><tr><td>쉐어형(2인)</td><td>70㎡이하</td><td>1.5억</td><td>1.2억</td><td>1억</td></tr><tr><td>쉐어형(3인 이상)</td><td>85㎡이하</td><td>2억</td><td>1.5억</td><td>1.2억</td></tr></table> <div>▶ 쉐어형의 경우, 단독형으로 각자 신청 후 해당 지역본부에 이야기 후 변경</div> <div>▶ 지원한도액을 초과하는 주택의 경우 본인의 자금을 추가하여 입주 가능</div>	구분	지원가능 주택면적	수도권	광역시	기타 도 지역	단독형(1인)	60㎡이하	1.2억	9,500만원	8,500만원	쉐어형(2인)	70㎡이하	1.5억	1.2억	1억	쉐어형(3인 이상)	85㎡이하	2억	1.5억	1.2억
구분	지원가능 주택면적	수도권	광역시	기타 도 지역																	
단독형(1인)	60㎡이하	1.2억	9,500만원	8,500만원																	
쉐어형(2인)	70㎡이하	1.5억	1.2억	1억																	
쉐어형(3인 이상)	85㎡이하	2억	1.5억	1.2억																	
지원조건	<div>▶ 임대보증금 : 100만원</div> <div>▶ 만 20세 이하 : 무이자</div> <div>▶ 만 20세 이후 : 이자(연1~2%)를 부담하되, 보호종료 후 5년 이내인 지원대상자는 대출이자 50% 감면</div>																				
지원기간	<div>▶ 2년 단위 계약, 최장 6년 거주 가능</div> <div>- 재계약 자격기준 충족 시 최장 20년까지 거주 가능</div>																				
지원절차	<table><tr><td>1</td><td>2</td></tr><tr><td>입주신청 : LH청약센터(www.apply.lh.or.kr)에서 공인인증서 로그인 후 신청 구비서류 : 주민등록등본, 가족관계증명서, 재학증명서, 아동복지시설 보호종료아동임을 증명하는 서류 및 기관등록증(1순위 자격증명) 등 스캔하여 첨부</td><td>대상자발표 (예비자포함)</td></tr></table> <table><tr><td>3</td><td>3</td><td>5</td></tr><tr><td>전세주택 물색 <입주대상자></td><td>전세계약 및 임대차 계약 체결 <LH지역본부></td><td>입주</td></tr></table> <div>※ 모집 시기에 따라 정시 및 수시합격자, 재학생 등 모집대상이 달라질 수 있으므로, 사전 문의 필요</div>	1	2	입주신청 : LH청약센터(www.apply.lh.or.kr)에서 공인인증서 로그인 후 신청 구비서류 : 주민등록등본, 가족관계증명서, 재학증명서, 아동복지시설 보호종료아동임을 증명하는 서류 및 기관등록증(1순위 자격증명) 등 스캔하여 첨부	대상자발표 (예비자포함)	3	3	5	전세주택 물색 <입주대상자>	전세계약 및 임대차 계약 체결 <LH지역본부>	입주										
1	2																				
입주신청 : LH청약센터(www.apply.lh.or.kr)에서 공인인증서 로그인 후 신청 구비서류 : 주민등록등본, 가족관계증명서, 재학증명서, 아동복지시설 보호종료아동임을 증명하는 서류 및 기관등록증(1순위 자격증명) 등 스캔하여 첨부	대상자발표 (예비자포함)																				
3	3	5																			
전세주택 물색 <입주대상자>	전세계약 및 임대차 계약 체결 <LH지역본부>	입주																			
문의	LH 유스타트 상담센터(☎1670-2288) 한국토지주택공사(☎1600-1004, www.lh.or.kr)																				

08

NH 소년소녀가정 등 전세주택 지원사업

구분	내용				
신청대상	▶ 신청일 현재 무주택자이며, 「아동복지법」 제16조에 따라 아동복지시설에서 퇴소 예정이거나 퇴소한지 5년이 지나지 아니한 사람 - 아동복지시설퇴소자(퇴소예정자 포함), 대리양육가정, 친인척위탁가정, 일반가정위탁				
지원한도	▶ 국민주택규모(85㎡)이하인 주택(1인 단독세대는 60㎡)				
	보호(종료)아동	수도권	광역시	기타 도 지역	
	1명	9,000만원	7,000만원	6,000만원	
	2명	1.2억	9,500만원	8,500만원	
	3명	1.4억	1.5억	1.2억	
- 아동 수에 따른 지원금 증액(3명 이상인 가구에 대해서 2천만 원 씩 추가 지원) * 예) 아동 4명 : 1억 6천만 원(수도권 기준)					
▶ 전세금 지원 한도액 200% → 250%까지 확대(20.8.28.) - 1억 2천만 원을 지원받는 경우 * (개정 전) 최대 2억 4천만 원의 전세주택 계약 가능 → (개정 후) 최대 3억 원 계약 가능					
지원조건	▶ 만 20세 이하 : 무이자				
	▶ 만 20세 이후 : 이자(연 1~2%)를 부담하되, 보호종료 후 5년 이내인 지원대상자는 대출이자 50% 감면				
지원기간	▶ 만 20세를 초과한 경우 2년 단위 최대 2회 재계약 가능(최장 6년 거주 가능)				
	▶ 지원기간 만료 시 기존주택유형으로 전환하여 소득 105%를 초과하지 않고 영구임대 자산기준을 충족할 경우 계속 거주 가능				
신청방법	1		2		
	전세주택 신청 및 자격확인 (보호종료아동의 주소지 내 시·군·구청·행정복지센터)		지원대상자 확정(지자체) → 한국토지주택공사에 신청접수 → 지원대상자 확정통보		
	3		4		5
	전세주택 물색 및 계약요청 (지원대상자)		임대차 계약체결 및 입주통보 (한국토지주택공사, 임대인)		입주

문의	번호	지역본부	연락처
	1	LH 유스타트 상담센터 (보호종료아동 맞춤형 전담 콜센터)	1670-2288
	2	서울지역본부	1670-2591
	3	경기지역본부	1670-2592
	4	인천지역본부	1670-2593
	5	부산울산지역본부	1670-2581
	6	대구경북지역본부	1670-2582
	7	광주전남지역본부	1670-2598
	8	대전충남지역본부	1670-2586
	9	강원지역본부	033)258-4104, 4128
	10	충북지역본부	043)901-4564
	11	전북지역본부	1670-2596
	12	경남지역본부	1670-2583
	13	제주지역본부	064)720-3936
	14	마이홈콜센터	1600-1004(www.lh.or.kr)

※ 이외에도 전국 시도별 마이홈 상담센터가 있으니 거주지역의 LH지역본부 및 마이홈센터를 확인해보세요

자립선배 Tip 신청 후 승인, 입주까지 시간이 소요되기 때문에 그 기간 동안 거주할 공간을 염두 해 두어야 합니다.

보호종료아동 전세임대 지원사업 유형 비교

구분	청년 전세임대 (보호종료아동 1순위)	소년소녀가정 등 전세주택
모집기간	연중 수시 모집	
신청방법	인터넷 신청(LH 청약센터)	관할 행정복지센터 방문 신청
입주자격	본인이 무주택자 이면서, 보호종료 후 5년 이내 보호종료아동	
지원한도액 (1인 기준)	수도권 12,000만원 광역시 9,500만원 기타 도 지역 8,500만원	수도권 9,000만원 광역시 7,000만원 기타 도 지역 6,000만원
입주자부담	임대보증금 : 100만원 임대료 : 만 20세 이하 - 무이자 보호종료 후 5년 이내 - 50% 감면 보호종료 후 5년 이후 - 1~2% 이자	임대보증금 : 없음
임대기간	최장 20년	

LH 유스타트 상담센터

LH 유스타트(Youth+Start)

보호종료아동 맞춤형 전담 콜센터

LH 유스타트 상담센터

1670-2288

새롭게 사회에 첫발을 내딛는 여러분의 자립을 LH가 함께하겠습니다!
보호종료아동 주거지원을 위한 맞춤형 전담 상담 서비스 운영을 시작합니다.

1670-2288

상담시간
오전 9시~18시(토,일,공휴일제외)

상담내용
입주 희망지역의 임대주택 공급 정보, 보호종료아동에 대한 주거지원 제도 정보를 맞춤형으로 제공
▶ 퇴소아동의 거주지역, 취업계획, 소득 등을 고려한 맞춤형 상담
▶ 아동의 현재 상황에 맞는 건설·매입·전세·임대 유형의 주거지원 설계
▶ 주거급여제도 안내 등

01

소년소녀가정 등 전세주택(1)



퇴소 후 취업이 되지 않았거나 공부를 더 하고 있는 학생이라면 주거 관련 비용은 매우 부담이 될 것입니다. 그래서 LH 임대주택 지원은 반드시 필요한 부분이라고 생각합니다. LH 임대주택은 전세금을 지원해주는 제도로 연간 1~2% 이자만 지출하면 되지만 집 구하기가 매우 힘든 것이 사실입니다. LH 전세지원은 지원했을 시점부터 약 2개월 정도가 소요되어, 집주인과 부동산에서 기피하려는 경향이 있습니다. 하지만 지역별 LH 계약 관련된 경험이 있는 부동산을 찾고, 장기간을 바라 볼 때 돈을 모을 수 있는 수단이라고 생각합니다. 저 같은 경우에도 퇴소 후 대학원 생활 2년 정도를 LH 전세지원으로 생활할 수 있었으며, 재계약 2회(최대 6년)까지 가능하므로 현재 취업 후에도 LH 전세지원으로 방세 지출을 줄이고 있습니다.

바람개비서포터즈 7기(여, 직장인)

02

소년소녀가정 등 전세주택(2)



저는 현재 LH전세지원 5년차에 접어들었습니다. 광역시 2건, 수도권 2건 총 4차례 계약을 진행하였습니다. 수도권의 경우 지원 금액이 9,000만원 한도 내에서 6,500만원, 7,500만원 두 차례 지원 받았습니다. 이어 광역시에서는 7,000만원 한도 내에서 5,000만원, 7,000만원 두 차례 지원 받았습니다. 저는 원래 3차례 계약할 수 있고, 지금 1차례 지원한도가 남았습니다. “벌써 4차례 지원받았다고 했는데 지원 끝난 것 아니야? 어떻게 받았지?” 의문이 드실 수 있습니다. 만 20세 이전 계약 건은 횟수로 치지 않습니다. 그렇기 때문에 만 20세가 되기 전에 저는 2건을 먼저 체결해 지원받고 있어 앞으로 한 차례가 남게 되었습니다.

LH전세지원은 직접 본인이 발품을 팔아 집을 구해야 합니다. 집을 구하는 것은 호락호락하지 않습니다. LH되는 집이 있는지 부동산에 여쭙 때마다 손을 절레절레 흔드시거나, 물건이 없다고 하는 경우가 허다합니다. 그렇기 때문에 계약 시기 이전 2달 전부터 신속하게 되도록 많이 부동산을 돌리고 많은 중개사분들을 만나야 합니다.

LH가 되는 집은 집이 일반 월세, 전세로 나가지 않는 경우가 많아 LH 계약도 가능하게 만드는 경우가 많습니다. 즉, 집 상태가 시세에 비해 그렇게 좋지 않은 집들이 많다는 이야기가 됩니다. 따라서 좋은 집을 구하는 것은 정말 힘든 일입니다. 그래서 제가 여기서 팁을 드리자면 LH계약이 복잡해서 힘드신 집주인분들을 설득해 집을 구하시면 일반적인 집을 구할 수도 있습니다. 좀 힘들겠지만 일반 전세로 나온 집이라도 LH권리분석이 승인될 집인지 부동산에게 먼저 여쭙보시고, 가능한데 집주인이 안 된다고 해서 LH 계약을 안 해주는 경우라면 집주인분 설득을 부탁드리거나, 직접 연락을 해 LH로 계약해주시길 부탁한다면 가끔 성공하는 경우가 있습니다.

또한 LH집을 구하실 때 전세로만 구하실려 하지마시고 '반전세'도 한 번 고려해보세요. 월세 10만원 가량 넣고 계약하는 집일 경우 확연히 좋은 집들을 보실 수 있습니다. 아울러, 어느 지역도 상관없다고 하신다면 수도권 이외에 지방에서 거주하시는 것도 추천해드려요. 지방에는 비교적 LH물건이 조금 더 있고, 훨씬 저렴한 가격에 구할 수 있어요. 저는 지금 대전에서 7,000/10 집에 살고 있는데 전용면적 19평에 신축 빌라, 중오피스 살고 있습니다. 매우 만족하며 지냅니다! 반전세기도 하면서 지방이다 보니 훨씬 저렴하고 좋은 집을 거주하게 되었습니다. 그전에 경기도 의정부에 거주했었는데 그 때는 7,500만원에 훨씬 안 좋은 집에서 거주했었습니다. 창문도 못 열고, 빛도 안 드는 집이었습니다. 그러나 지방에선 훨씬 큰 집, 질 좋은 집을 구할 수 있다고 제 사례를 빗대어 말씀드리고 싶습니다.

바람개비 서포터즈 8기(남, 직장인)

09

LH 청년매입임대주택

● 청년 매입임대주택은 LH에서 매입한 주택을 청년, 대학생, 취업준비생을 대상으로 시중시세 40%~50% 수준으로 임대하는 주택입니다.

구분	내용
지원대상	▶ 신청일 현재 무주택자이며, 만 19세 이상 ~ 만 39세 이하, 대학생(입학예정자 포함), 취업준비생 중 어느 하나에 해당하는 자 ※ 아동복지시설 및 가정위탁 보호종료아동, 수시 우선 공급
지원규모	▶ 주택 소재지, 면적 등 세부내역은 모집공고 중인 해당 주택내역 참조 ▶ 거주형태 (단독거주 또는 공동거주) 선택하여 계약 체결 ▶ 가전제품 등 비치(냉장고, 전자레인지, 책상 등)
지원조건	임대조건
	자격요건
	시중 시세 40%
	시중 시세 50%
지원절차	▶ 소득·자산이 각 순위별 기준금액 이하여야 함 ▶ 월 임대료의 60% 범위 이내에서 임대보증금으로 전환 가능 ▶ 임대차 계약기간은 2년으로, 2회에 한해 재계약이 가능(6년 거주가능) * 입주 후 혼인의 경우 재계약 횟수를 7회 연장 가능(최장 20년)
	신청
	공급 가능주택 있는 경우
	주택 소유 여부 조회
문의	임대차 계약
	입주는 계약 후 60일 이내
	예비입주자 등록
	공급 가능주택 확보

10

LH 영구임대주택 (1순위)

● 영구임대주택은 LH에서 보호종료아동, 국가유공자, 저소득층, 한부모가정 등을 대상으로 최대 50년 동안 거주할 수 있는 주택을 제공하는 제도입니다.

구분	내용								
지원대상	<p>▶ 아동복지시설 및 가정위탁 보호종료아동 중 만 18세에 달하여 보호가 종료된 자로서 보호종료 5년 이내의 자</p> <p>▶ 무주택세대주</p> <p>▶ 해당세대의 월평균 소득이 전년도 도시근로자 가구당 월평균소득의 70% 이하이며 자산 요건에 충족해야함</p>								
지원조건	<p>▶ 기본거주기간 : 2년(최대 50년 거주 가능)</p> <p>▶ 임대보증금 및 월임대료 납부 : 시세의 30% 수준</p> <p>※ 아동복지시설 보호종료아동은 최초 입주시에는 수급자 기준 임대조건을 적용</p> <p>※ 영구임대주택에 입주하는 아동복지시설 보호종료아동은 주택관리공단에서 대상 특별관리 세대로 지장·관리하며, 지자체·사회복지관과 연계 적극적인 자립지원</p>								
임대기간	최초 임대기간은 2년으로 하되, 2년 단위 재계약 가능								
지원기한 연장	대상 가정의 지원자격(소득, 주택소유여부 등)이 유지되는 한 2년 단위 재계약을 통해 최대 50년 거주 가능.								
지원절차	<table><tr><td>1 입주신청 (영구임대단지가 있는 지역의 읍·면·동 행정복지센터)</td><td>2 예비입주자 선정 (지자체) → 한국토지주택공사에 통보</td><td>3 예비입주대상자 관리 (한국토지주택공사)</td></tr><tr><td>4 퇴거세대 발생 시 입주통보</td><td>5 임대차 계약체결</td><td>6 입주 (입주잔금, 관리예치금납부, 입주 및 주민등록이전)</td></tr></table>			1 입주신청 (영구임대단지가 있는 지역의 읍·면·동 행정복지센터)	2 예비입주자 선정 (지자체) → 한국토지주택공사에 통보	3 예비입주대상자 관리 (한국토지주택공사)	4 퇴거세대 발생 시 입주통보	5 임대차 계약체결	6 입주 (입주잔금, 관리예치금납부, 입주 및 주민등록이전)
1 입주신청 (영구임대단지가 있는 지역의 읍·면·동 행정복지센터)	2 예비입주자 선정 (지자체) → 한국토지주택공사에 통보	3 예비입주대상자 관리 (한국토지주택공사)							
4 퇴거세대 발생 시 입주통보	5 임대차 계약체결	6 입주 (입주잔금, 관리예치금납부, 입주 및 주민등록이전)							
문의	LH 유스타트 상담센터(☎1670-2288) LH 청약센터(☎1600-1004, http://apply.lh.or.kr)								

Tip 맞춤형
주거 알아보기

- 국토교통부 LH 주거복지포털 '마이홈' (www.myhome.go.kr)
- 서울시주거포털 (<https://housing.seoul.go.kr>)



11

LH 건설임대주택

● 건설임대주택은 LH와 아동권리보장원이 업무협약을 통해 보호종료아동에게 영구·국민·행복주택을 지원하는 사업입니다.

구분	내용												
지원대상	<ul style="list-style-type: none">▶ 아동복지시설 퇴소 예정자 및 보호종료 5년 이내의 자<ul style="list-style-type: none">- 기관추천 대상자의 경우 미성년자여도 신청·계약 가능- 개별 신청 가능하며, 이 경우 일반모집 기준에 따라 당첨자 선정- 건설임대주택에 한해 입주기준 1회 지원												
지원내용	<ul style="list-style-type: none">▶ 추천시기 : 퇴소 6개월 전부터 수시 추천 가능▶ 입주시기 : 공가가 있는 경우 즉시 입주 가능, 입주대기자가 있는 경우 기존 입주대기자 보다 우선 입주▶ 임대조건 : 보증금 100만원 적용(계약금 10만원), 기본 보증금과의 보증금 차액은 임대료로 전환<ul style="list-style-type: none">※ 예) 1,000만원 보증금 감소시 월 임대료 25,000원 증액▶ 자격검증 : 영구·국민·행복주택의 입주자격 및 주택·소득·자산기준 동일하게 적용하되, 신청자 본인 기준으로 검증												
임대기간	<ul style="list-style-type: none">▶ 최초 임대기간은 2년으로 하되, 갱신조건 충족 시 2년 단위 재계약 가능												
지원절차	<ul style="list-style-type: none">▶ 기관 및 대상자 본인이 아동권리보장원에 연락하여 추천 및 신청 진행, 아동권리보장원은 LH에 추천대상자 전달, LH에서 대상자의 희망수요(지역, 임대유형)를 감안하여 임대주택 물색 및 배정 <table><tr><td>임대주택 신청 (대상자, 기관) → 아동권리보장원</td><td>▶▶▶</td><td>추천대상자 전달 아동권리보장원 → 한국토지주택공사</td><td>▶▶▶</td><td>서류제출 및 자격검증 한국토지주택공사 지역본부 → 대상자</td></tr><tr><td>임대차 계약체결 한국토지주택공사 지역본부 → 대상자</td><td>▶▶▶</td><td>임대차 계약체결 현황 통보 한국토지주택공사 → 아동권리보장원</td><td>▶▶▶</td><td>입주 입주</td></tr></table>			임대주택 신청 (대상자, 기관) → 아동권리보장원	▶▶▶	추천대상자 전달 아동권리보장원 → 한국토지주택공사	▶▶▶	서류제출 및 자격검증 한국토지주택공사 지역본부 → 대상자	임대차 계약체결 한국토지주택공사 지역본부 → 대상자	▶▶▶	임대차 계약체결 현황 통보 한국토지주택공사 → 아동권리보장원	▶▶▶	입주 입주
임대주택 신청 (대상자, 기관) → 아동권리보장원	▶▶▶	추천대상자 전달 아동권리보장원 → 한국토지주택공사	▶▶▶	서류제출 및 자격검증 한국토지주택공사 지역본부 → 대상자									
임대차 계약체결 한국토지주택공사 지역본부 → 대상자	▶▶▶	임대차 계약체결 현황 통보 한국토지주택공사 → 아동권리보장원	▶▶▶	입주 입주									
문의	LH 유스타트 상담센터(☎1670-2288) LH 마이홈센터(☎1600-1004, www.myhome.go.kr)												

12

SH 청년매입임대주택

● 청년 매입임대주택은 SH에서 매입한 주택을 청년, 대학생, 취업준비생을 대상으로 시중시세의 30% 수준으로 임대하는 주택입니다.

구분	내용		
지원대상	<div>▶ 아동복지시설 및 가정위탁 보호종료 예정이거나 보호종료 5년 이내인 자</div> <div>▶ 청소년쉼터 퇴소 예정이거나 퇴소한지 5년 이내인 자</div> <div>▶ 입주자 모집 공고일 기준 무주택자(본인)</div>		
지원내용	<div>▶ 기본거주기간 : 2년(2회에 한해 재계약 가능, 6년 거주 가능)</div> <div>▶ 임대보증금 : 시세의 30% 수준, 임대보증금 100만원</div> <div>▶ 월 임대료 : 전체 임대기준금에서 임대보증금(100만원)을 제외한 금액을 전환이율로 전환하여 산정</div>		
임대기간	<div>▶ 최초 임대기간은 2년으로 하되, 2년 단위 재계약 가능</div>		
지원기한 연장	<div>▶ 해당 세대 월평균 소득이 전년도 도시근로자 가구당 월평균 소득의 105% 이하이고, 영구임대주택의 자산기준을 충족하는 경우 추가 7회 재계약이 가능(최대 20년)</div>		
지원절차	<div><div><div>1</div><div>입주자 모집 공고</div></div><div>▶▶▶</div><div><div>2</div><div>주택 공개</div></div><div>▶▶▶</div><div><div>3</div><div>인터넷 신청접수 (서류제출)</div></div></div> <div><div><div>4</div><div>입주자 발표</div></div><div>▶▶▶</div><div><div>5</div><div>임대차 계약체결</div></div><div>▶▶▶</div><div><div>6</div><div>입주</div></div></div>		
문의	SH 서울주택도시공사 콜센터(☎1600-3456)		

13

청년우대 주거대출상품

주택도시자금 <http://nhuf.molit.go.kr>

청년전용 버팀목 전세자금

● 청년전세자금이 부족한 청년들에게 청년전용 버팀목 전세자금을 대출하는 사업입니다.

구분	내용								
대출대상	<ul style="list-style-type: none"> ▶ 만 19세 이상~만 34세 이하의 세대주 ▶ 주택임대차계약을 체결하고 임차보증금의 5% 이상을 지불한 자 ▶ 대출 접수일 현재 세대주로서 무주택자(예비세대주 포함) ▶ 부부합산 연 소득 합산 5,000만원 이하, 순자산가액 2.88억원 이하인 자 ▶ 주택도시자금대출, 은행재원 전세자금대출 및 주택담보대출 미이용자 								
대출 대상주택	<ul style="list-style-type: none"> ▶ 임차 전용면적 85㎡ 이하 주택(주거용 오피스텔 포함) ▶ 임차보증금 1억원 이하 								
대출 한도 및 금리	<ul style="list-style-type: none"> ▶ 최대 7,000만원 이내(임차보증금의 80% 이내) ▶ 연 1.5% ~ 2.1% 금리 <table border="1"> <thead> <tr> <th>부부합산 연소득</th><th>임차보증금 1억원 이하</th></tr> </thead> <tbody> <tr> <td>~ 2,000만원 이하</td><td>1.5%</td></tr> <tr> <td>2,000만원 초과 ~ 4,000만원 이하</td><td>1.8%</td></tr> <tr> <td>4,000만원 초과 ~ 6,000만원 이하</td><td>2.1%</td></tr> </tbody> </table> <p>※ 중도상환 수수료 없음</p>	부부합산 연소득	임차보증금 1억원 이하	~ 2,000만원 이하	1.5%	2,000만원 초과 ~ 4,000만원 이하	1.8%	4,000만원 초과 ~ 6,000만원 이하	2.1%
부부합산 연소득	임차보증금 1억원 이하								
~ 2,000만원 이하	1.5%								
2,000만원 초과 ~ 4,000만원 이하	1.8%								
4,000만원 초과 ~ 6,000만원 이하	2.1%								
대출기간 및 상환방법	<ul style="list-style-type: none"> ▶ 대출기간 : 2년(4회 연장하여 최장 10년 가능) ▶ 상환방법 : 일시상환 또는 혼합상환 ▶ 기한연장조건 : 기한 연장 시 마다 최초 대출금의 10%이상 상환 또는 상환불가 시 연 0.1%p 금리 가산 								
대출 신청시기	▶ 신규 : 잔금지급일과 주민등록등본 상 전입일 중 빠른 날짜로부터 3개월 이내								
문의	국토교통부 콜센터 (☎1599-0001)								

중소기업취업청년 전월세보증금대출

주택도시자금 <http://nhuf.molit.go.kr>

구분	내용
대출대상	<ul style="list-style-type: none"> ▶ 만 19세 이상~만 34세 이하(현역으로 병역의무를 마친 경우 만 39세 이하) ▶ 주택임대차계약을 체결하고 임차보증금의 5% 이상을 지불한 자 ▶ 부부합산 연 소득 합산 5,000만원 이하(외 벌이 3,500만원), 순자산가액 2.88억원 이하 무주택 세대주 ▶ 주택도시자금대출, 은행재원 전세자금대출 및 주택담보대출 미이용자
대상주택	<ul style="list-style-type: none"> ▶ 임차 전용면적 85㎡ 이하 주택(주거용 오피스텔 포함) ▶ 임차보증금 2억원 이하
대출 한도 및 금리	<ul style="list-style-type: none"> ▶ 최대 1억원 한도 ▶ 연 1.2%(고정금리) ※ 대출기간 4년 이후 부터는 일반 버팀목전세자금대출 기본금리(변동 금리) 적용
대출기간 및 상환방법	<ul style="list-style-type: none"> ▶ 대출기간 : 2년(4회 연장하여 최장 10회 가능) ▶ 상환방법 : 만기일시상환, 중도상환수수료 없음
대출 신청시기	▶ 신규 : 잔금지급일과 주민등록등본 상 전입일 중 빠른 날짜로부터 3개월 이내
문의	국토교통부 콜센터 (☎1599-0001)

보금자리론

한국주택금융공사 www.hf.go.kr

- 한국주택금융공사에서 실시하는 보금자리론은 대출받은 날부터 만기까지 안정적으로 고정금리를 적용할 수 있습니다. 보금자리론의 종류는 다음과 같이 3가지가 있으며, 각 상품별 대출 신청이 가능한 금융기관이 각각 다르기 때문에 미리 확인해야 합니다.

구분	u-보금자리론	아임e 보금자리론	t-보금자리론						
종류	한국주택금융공사 홈페이지를 통해 신청하는 보금자리론	대출거래약정 및 근저당권설정 등기를 전자적으로 처리하여 u-보금자리론보다 금리가 0.1%p 저렴	은행에 방문해서 직접 신청하는 보금자리론						
신청대상	▶ 주택 수 : 부부(미혼인 경우 본인)기준 무주택자 또는 1주택자(구입용도*에 한해 일시적 2주택 허용하며, 담보주택 외 기존주택의 처분기한은 소재지에 따라 차등)								
	<table><tr><th>담보주택 소재지</th><th>기존주택 처분기한</th></tr><tr><td>투기지역, 투기과열지구</td><td>1년</td></tr><tr><td>기타지역</td><td>2년</td></tr></table>			담보주택 소재지	기존주택 처분기한	투기지역, 투기과열지구	1년	기타지역	2년
	담보주택 소재지	기존주택 처분기한							
	투기지역, 투기과열지구	1년							
기타지역	2년								
* 구입용도 : 잔금용 또는 소유권이전등기 접수 후 3개월 이내 신청									
▶ 소득 : 연 소득 7,000만원 이하(미혼이면 본인만, 기혼이면 부부합산)									
▶ 신혼가구 : 부부합산 연 소득 8,500만원 이하(혼인신고일 기준 7년 이내, 결혼예정자)									
대출대상주택	▶ 부동산 등기부등본 상 주택으로, 단독주택, 아파트, 연립주택, 다세대주택 (6억 이하) * 대출 불가 주택 : 주거용 오피스텔								
대출한도 및 금리	▶ 최대 3억원 - 최대 LTV : 70%(DTI, 대출구조, 인정소득에 따라 LTV 변동 가능) ▶ 2.1~2.35%(대출 실행일부터 만기까지 고정금리) ※ 2020년 9월 기준 - 우대금리 추가적용 가능								
대출기간	▶ 10년, 15년, 20년, 30년								
대출처리기한	▶ 공사 홈페이지를 통해 접수 시 최장 70일 소요								
문의	한국주택금융공사 ☎1688-8114								

디딤돌대출

한국주택금융공사 www.hf.go.kr

- 한국주택금융공사에서 내집마련 디딤돌대출도 실시하고 있습니다. 보금자리론과 비교하여 나에게 맞는 주택담보대출을 찾습니다.

구분	내용
신청대상	▶ 부부합산 연소득 6천만원 (단, 생애최초, 신혼, 2자녀 이상의 경우 7천만원까지)이하의 무주택 세대주 ▶ 부부합산 순자산 가액이 통계청에서 발표하는 최근년도 가계금융복지조사의 '소득 5분위별 자산 및 부채현황' 중 소득 4분위 전체가구 평균값 이하(십만원 단위에서 반올림)인 자 (2020년 9월 기준 3.91억원)
대출대상 주택	▶ 부동산등기부등본상 주택 - 주택가격 5억원 이하, 주거전용면적 85㎡(수도권을 제외한 도시지역이 아닌 읍·면 지역은 100㎡까지) 이하 - 만 30세 이상의 미혼 단독세대주인 경우 : 주택가격 3억원 이하, 주거전용면적 60㎡(수도권을 제외한 도시지역이 아닌 읍·면 지역은 70㎡까지) 이하
대출 한도 및 금리	▶ 최대 2억원 (단, 신혼가구 2.2억원, 2자녀 이상 2.6억원, 만30세 이상 미혼 단독세대주 1.5억원) - 최대 LTV 70% ▶ 연 1.95 ~ 2.70% (우대금리 추가적용 가능)
대출기간	▶ 10년, 15년, 20년, 30년
대출 처리기한	▶ 공사 홈페이지를 통해 접수 시 최장 70일 소요 ※ 접수일 : 은행 창구 또는 공사 홈페이지를 통해 신청한 경우에는 주택도시보증공사(이하 'HUG')가 '기금e든든'으로 대출신청정보를 수신한 날(2영업일 이내)에 한하여 객관적 서류 확인을 통해 예외 처리 가능)
신청시기	▶ 소유권이전등기 접수일로부터 3개월 이내
문의	한국주택금융공사 ☎1688-8114

04

Chapter 4

금융

01 은행 거래하기

02 금융상품 선택하기

03 청년우대 금융상품

04 신용정보 관리하기

05 신용카드 발급·관리

06 보험 가입하기

07 금융사기 피해예방

08 서민금융진흥원

01

은행 거래하기

- 금융거래를 하려면 우선 본인 명의의 계좌를 만드는 것이 필요합니다. 요즘은 금융사기 피해를 예방하기 위해 입출금통장 개설하기가 까다로워졌으니 통장 개설 시 필요한 증빙 서류를 정확히 준비해야 합니다. 통장을 개설하면 계좌번호가 생성됩니다.

구분	증빙자료
급여계좌	▶ 재직증명서, 근로소득원천징수영수증, 급여명세표, 명함 등
사업자계좌	▶ 사업거래 계약서, 사업자등록증 등
입출금융	▶ 공과금 납입 영수증, 관리비 영수증 등(자동이체 등록) ※ 구체적인 자금용도 확인 불가 시 계좌 개설 거절
모임용	▶ 구성원 명부, 회칙 등 모임입증서류
아르바이트 계좌	▶ 고용주의 사업자등록증, 근로계약서, 급여명세표 등 고용확인서류
법인계좌	▶ 물품공급계약서/계산서, (전자)세금계산서, 부가가치세증명원, 납세증명서 등

- 통장 개설을 통해 내 계좌가 생성되면 매월 고정적으로 나가는 금액(공과금, 핸드폰 요금, 후불교통카드 등)에 대해서는 계좌 자동이체를 신청하면 연체 될 위험도 없고 편리합니다.
- 또한, 주거래 은행을 정해두면 예금, 대출, 신용카드 등을 한 은행에 집중하여 거래함으로써 금리우대, 수수료면제 등 각종 우대혜택을 받을 수 있습니다.
- 공인인증서 발급 후 인터넷 뱅킹이나 모바일 뱅킹을 신청하면 은행에 가지 않고도 PC와 핸드폰으로 수월하게 금융거래를 할 수 있습니다. 주거래 은행에 직접 방문하거나 은행 홈페이지를 통해 신청하면 됩니다.

02

금융상품 선택하기

금융감독원 금융교육센터 <http://edu.fss.or.kr/>

- 정기적인 수입이 생기면 미래를 위해 일정 부분을 저축하여 목돈을 마련해야 합니다. 이때 목돈마련을 위한 다양한 상품을 비교해서 자신에게 가장 적합한 것으로 선택해야 합니다.

구분	내용
예금	▶ 보통예금 : 입금과 출금이 자유로운 예금(낮은 이자) ▶ 정기예금 : 이자 받는 것을 목적으로 목돈을 일정기간 통장에 저금해 놓는 것(높은 이자)
적금	일정기간 동안 매월 일정액을 저축하여 계약 기간이 만료된 후 이자와 함께 일괄적으로 돌려받는 것
펀드	자산운용사들이 투자자를 대신하여 자산을 운용하므로 전문적인 투자로 이자를 얻는 것 ※ 원금 손실이 발생할 가능성이 있음
보험	질병, 재해, 사망 등 각종 사고와 같은 위험에 대비한 보장을 받기 위하여 가입

- 기본적인 의식주 및 기타 소비활동에 필요한 자금은 수시로 입출금이 가능한 보통예금을 이용하고, 가까운 미래에 사용처가 정해져 있는 자금은 정기예금과 같은 거치식 저축상품을 활용해야 합니다.
- 목돈을 마련하기 위해서는 적금과 같은 적립식 저축상품이나, 위험부담이 있기는 하지만 적립식 펀드를 고려할 수 있습니다.
※ 펀드와 같은 투자는 반드시 필요한 생활자금을 제외한 나머지 여유자금으로 하는 것이 올바른 선택입니다.

자립선배 Tip 은행마다 기초생활수급자를 위한 우대금리적용 적금상품도 있으니 살펴보세요.

03

청년우대 금융상품

- 청년희망키움통장은 일하는 생계급여수급 청년의 탈수급 및 자립을 향한 꿈을 키워나갈 수 있도록 지원하는 통장입니다.

구분	내용
지원대상	▶ 일하는 생계급여 수급청년 ※ 신청당시 청년 본인의 근로·사업소득이 소액이라도 발생하면 가입 가능 ※ 생계급여 수급청년 : 생계급여수급 가구원 내 청년(만15세~39세) 대상
지원내용	▶ 통장 가입자에게 매월 생계급여액 지급 시 공제되는 청년의 소득에서 근로·사업소득공제 10만원을 추가 공제 ▶ 추가로 본인의 소득대비 일정비율의 근로소득장려금(1인 최대 52만 3천원)을 매칭 및 적립 ※ 근로소득장려금은 지속적 활동 유인을 위해 청년의 소득에 비례하여 지원
지원절차	<div> <div>1 (가입자) 가입승인 후 본인 적금계좌 및 입출금 계좌 개설</div> <div>2 (시·군·구) 매월 청년희망 근로소득공제액(10만원) 및 근로소득장려금 적립</div> </div> <div> <div>3 (시·군·구) 만기 후 3월 이내 생계급여 탈수급 할 경우 적립된 근로소득공제액 통장과 근로소득장려금 통장 해지승인</div> <div>4 (가입자) 은행에서 적립금 인출</div> </div>
모집기간	연 10회 매월 초 모집(모집 세부 일정 홈페이지참조)
접수처	신청인 거주지 읍·면·동 행정복지센터
문의	보건복지 상담센터(☎129), 신청인 거주지 읍·면·동 행정복지센터

Tip 그밖에 일하는 수급가구 및 비수급 근로빈곤층의 자활을 위한 자금으로써의 목돈 마련을 할 수 있도록 돕는 희망키움통장 I (평균 35만원), 희망키움통장 II (10만원)와 같은 지원 제도가 있으니 본인의 요건에 맞는 제도를 찾아보세요.

구분	청년희망키움통장	희망키움통장 I	희망키움통장 II
가입대상	일하는 생계급여수급청년 (만15~39세)	일하는 생계·의료 수급가구	일하는 주거·교육 수급가구 및 차상위 계층 가구
월 본인 저축액	본인 저축 없음 * 근로소득공제금 10만 원 적립	월 5/10만 원	월 10만 원
정부 지원액	본인 소득에 비례한 일정 비율 (평균 316,000원, 최대 523,000원)	가구소득에 비례한 일정 비율 (평균 351,000원, 최대 646,000원)	본인 저축액에 1:1 매칭
지원조건	3년 이내 생계급여 탈수급	3년 이내 생계·의료 탈수급	자립역량교육 이수 및 사례관리
3년 평균 적립액 (10만원 저축 시)	1,569만 원(최대 2,314만 원) + 이자 * 근로소득공제금 360만원 포함	1,695만 원(최대 2,757만 원) + 이자 * 본인저축 360만 원 포함	720만 원 + 이자 * 본인 저축 360만 원 포함

구분	내일키움통장	청년저축계좌
가입대상	자활근로사업 참여자	근로·사업소득이 있는 주거·교육급여 수급가구 또는 차상위 가구 청년(만15~39세)
월 본인 저축액	월 5/10/20만 원	월 10만 원
정부 지원액	본인 저축액에 1:1 매칭 (최대 10만원)	본인 저축액에 1:3 매칭 (최대 30만원)
지원조건	3년 이내 탈수급 또는 일반노동시장 취업, 창업	근로활동 지속, 국가공인자격증 1개 이상 취득, 교육(총 3회) 이수
3년 평균 적립액 (10만원 저축 시)	2,232만 원(최대 2,340만 원) + 이자 * 본인저축 360만원 포함	1,440만 원 + 이자 * 본인저축 360만원 포함

※ 단, 유사 자산형성지원사업에 현재 참여하고 있거나, 과거 이러한 사업의 혜택을 받은 자는 중복 참여가 불가합니다.
(디딤씨앗통장은 중복 참여 가능)

[지역별] 청년우대 금융상품 및 사업

※ 사업 및 금액은 변경될 수 있음

● 서울 청년수당

지원대상	▶ 서울시에 거주하고 있는 구직활동 중인 만 19세~34세 미취업 청년 ▶ 공고일 이전 주민등록상 주소지가 서울시인 미취업 청년
지원내용	▶ 매월 50만원, 최대 6개월 간 지급 ▶ 직접비(구직활동비·학원수강료·시험응시료 등)와 간접비(식비·교통비·통신비 등). ▶ 직접적 구직활동을 위해 불가피하게 소요되는 비용을 광범위하게 인정 ▶ 각종 학원 수강료, 시험 응시료, 면접을 위한 교통비, 기타 식비, 통신비 등 카드 사용이 가능한 모든 곳에서 사용 가능
지급방법	▶ 체크카드 지급
문의	▶ 서울청년포털 https://youth.seoul.go.kr

● 서울 희망두배 청년통장

지원대상	▶ 공고일 현재 근로하고 있는 자 ▶ 공고일 현재 만 18세~34세 이하 서울시 거주자 ▶ 본인 근로소득금액이 세전 월 237만원 이하 ▶ 부양의무자(부모 및 배우자)의 소득인정액이 기준중위소득 80%이하 ※ 네 가지 조건 모두 해당하는 경우 신청 가능
지원내용	▶ 참가자가 2년/3년 매월 근로소득으로 저축하는 금액의 동일한 금액을 서울시 예산 및 시민의 후원금 등으로 적립 지원해 주는 통장 ▶ 근로장려금은 주거, 결혼, 교육, 창업 목적의 저축액에 지원 ▶ 월 저축가능 금액은 10/15만원(선택)
지급방법	▶ 사용계획서 제출→적립액 지급신청→제출서류 적정성 검토→운영위원회 운영→적립액 지급
문의	▶ 서울시복지재단(☎02-1670-5755), www.welfare.seoul.kr

● 경기도 청년 노동자 통장 - (구)경기도 일하는 청년 통장

지원대상	▶ 공고일 기준 만 18세~34세 이하 경기도 거주자 ▶ 근로유형에 관계없이 공고일 기준 근로하는 자 ▶ 가구소득인정액이 기준중위소득 100% 이하인 자
지원내용	▶ 경기도 거주 저소득 일하는 청년이 매달 10만원을 저축하면 2년 후 경기도 예산 등으로 580만원이 적립되는 통장으로, 일하는 청년의 근로의지와 취업의지 고취, 자산형성 지원 ▶ 총 지급액은 580만원으로 480만원 현금과 100만원 지역화폐로 함
문의	▶ 경기도 일하는 청년통장 https://account.jobaba.net

● 인천 1석5조 인천 청년사랑 드림포인트

지원대상	▶ 만 18세~34세 인천광역시 소재 중소 제조 기업에 근무하는 청년근로자 ▶ 신청일 현재 주민등록상 인천시 거주자 ▶ 2018년 1월 1일 이후 채용되어 3개월 이상 재직하고 있는 자 ▶ 4대 보험에 가입되어 있으며, 근로시간이 주당 35시간 이상인 자 ▶ 2020년 계약 기준 연봉 2,800만원 이하인 자
지원내용	▶ 복지비 120만원 지급(복지포인트 90만원 및 온누리상품권 30만원) ※ 2019년 재직기간을 기준으로 3개월 만근 시마다 총 4회 복지비를 지원 ▶ 온누리 상품권 - 1차신청 후 승인 시 지급되며 신청 시 기재한 근무지 주소로 발송되며 신청인 본인이 직접 수령 ▶ 온라인 포인트 - 2~4차 신청 후 승인 시 온라인 시스템 계정으로 30만 포인트(포인트 당 1원) 지급 - 온라인 사용 : 지급받은 포인트를 사용하여 홈페이지 내 복지몰에서 직접 구매
문의	▶ 인천광역시 청년일자리포털(☎032-725-3037~9), http://young.incheon.kr

● 대전 청년취업 희망카드

지원대상	▶ 만 18~34세 이하 청년 구직활동자 ※ 최종학교 졸업·자퇴 후 2년 경과, 대학(교)·대학원 졸업학년 재학생(휴학생 포함) ▶ 신청일 기준 대전광역시에 6개월 이상 주민등록이 된 자 ▶ 가구 중위소득 150% 미만인 자 ▶ 미취업자 또는 주 30시간 미만 근로자
지원내용	▶ 구직활동과 관련된 모든 항목 지원 (직접비: 학원수강료, 교재구입비 등, 간접비: 식비, 교통비 등) ▶ 6개월간 매달 50만원 최대 300만원까지 지원 가능
지급방법	▶ 청년취업 희망카드(포인트 차감방식)
문의	▶ 대전경제통상진흥원 청년인력관리센터(☎042-719-8325~8), www.youthpassdaejeon.kr

● 충북 행복결혼 공제사업

지원대상	▶ 신청일 기준 충청북도에 거주하는 만 18세~40세 도내 농업인 및 중소기업(중견)기업 미혼 근로자(농업경영체당 1명, 기업당 최대 5명)
지원내용	▶ 도내 청년농업인 및 중소기업(중견)기업 미혼근로자가 매월 일정액을 5년간 적립하면, 도·시군, 기업에서 매칭 적립하여 기간 내 결혼 및 근속 시 만기 후 목돈 지급 ▶ 월적립액 : 농업인-월60만원 근로자-월80만원 ▶ 적립기간 : 5년 ▶ 지급액 : 농업인(3,600만원+이자), 근로자(4,800원+이자) 상당
문의	▶ 충북청년포털(☎043-220-2864), www.chungbuk.go.kr/young/index.do

● 광주 청년드림수당

지원대상	▶ 만 19세~34세 광주지역 거주 미취업청년 ▶ 기준 중위소득 150% 이내 가구원 ▶ 최종학교 졸업 후 2년 이후 경과
지원내용	▶ 매월 50만원씩 5개월(총 250만원)지원
문의	▶ 광주청년드림(☎062-613-2714), https://gj3dreams.modoo.at

● 부산 청년 디딤돌카드

지원대상	▶ 주민등록상 부산 거주 만 18세~34세 미취업청년 ▶ 기준 중위소득 150% 이내 가구원 ▶ 최종학교 졸업 후 2년 이후 경과
지원내용	▶ 최대 300만원(월 최대 50만원 × 6개월) ▶ 자격증취득, 학원비, 교통비, 교재구입비 등 구직활동 직·간접비
지급방법	▶ 전용 체크카드
문의	▶ 부산광역시 청년희망정책과(☎051-888-7894), www.busan.go.kr/young

● 경북 청년근로자행복카드

지원대상	▶ 경북소재 중소기업에 2019.1.1. 이후 입사 후 3개월 이상 근무하고, 경북에 주소지를 두고 있는 월 평균 급여 250만원 미만 15~39세 청년 근로자 ※ 19.6.1. 이후 취업한 청년 포함
지원내용	▶ 1인당 연간 100만원의 청년근로자행복카드 지원 ※ 1회 50만원씩, 총2회 지급, 온/오프라인 사용 가능 ※ 복지지원을 통한 고용유지가 목적이므로 1차 지급 후 3개월 이상 고용유지 확인 후 2차 지급, (2차 지급 전 퇴직한 경우 지급 중단)
문의	▶ 경상북도경제진흥원(☎1670-3020), www.gbjob.kr

● 경북 도시청년 시골파견제

지원대상	▶ 경상북도에서 창업, 창작, 창작 등을 희망하는 전국 청년 누구나(만15세 이상 만39세 이하) ▶ (분야) 문화예술, 청년창업, 역사탐방 등 청년이 희망하는 분야 ▶ 출신지역 및 거주지역 제한없음. 단, 도내 주소지가 되어 있는 청년은 외지청년과 팀 단위로만 참여 가능 ※ 도내 청년이 타 시도 청년과 팀 구성 시 타 시도 청년의 비율이 50% 이상 구성 타 시도 청년은 최초 공고일 전일 기준 경상북도 외에 주소를 두어야 함 ▶ 현재 취업 또는 창업 중인 경우 사업선정 후 퇴사(폐업) 조건으로 참여가능 ▶ 개인 또는 팀 구성을 통한 신청 가능
지원내용	▶ 청년 1인 기준 3천만원(최대 2년 지원), 50명 지원 예정 ▶ 역량강화를 위한 별도의 교육, 컨설팅 지원
문의	▶ 경북청년정주지원센터(☎054-470-8502), www.gbstay.co.kr ▶ 경상북도 경제진흥원(☎054-995-9941), www.gepa.kr

Tip

지역별 모집 일정 및 지원 절차, 지원 내용 등이 상이하니 자세한 사항은 본인이 해당 사이트에서 수시로 확인하는 것을 권장합니다.

04

신용정보 관리하기

금융감독원 금융교육센터 www.fss.or.kr/edu

- **개인신용등급**은 개인신용 평가회사(Credit Bureau, CB)가 개인의 여러 가지 신용정보를 수집하여 1등급에서부터 10등급까지 분류한 신용등급입니다.
- **신용정보**는 예금, 대출, 신용카드사용 등 금융회사와의 거래내용과 세금체납, 재산, 소송 등 공공기관의 정보를 모두 수집하여 판단합니다.

신용등급 구분 기준

등급	구분	거래실적	부실화 가능성
1~2등급	최우량	오랜 신용거래 경력을 보유하고 있으며 다양하고 우량한 신용거래 실적 보유	매우 낮음
3~4등급	우량	활발한 신용거래 실적은 없으나 꾸준하고 우량한 거래를 지속한다면 상위등급 진입 가능	낮음
5~6등급	일반	주로 저신용 업체와의 거래가 있는 고객으로 단기 연체 경험 있음	일반
7~8등급	주의	주로 저신용 업체와의 거래가 많은 고객으로 단기 연체의 경험을 비교적 많이 보유하고 있어 단기적인 신용도의 하락이 예상됨	높음
9~10등급	위험	현재 연체 중이거나 매우 심각한 연체의 경험 보유	매우 높음

출처 : 나이스신용평가정보

- **신용관리**는 대출의 가능성, 대출금액의 크기 그리고 대출 이자율을 결정하는 중요 지표이기 때문에 평소에 꾸준히 신용관리를 하여야 합니다.

신용관리 10계명

- 1 인터넷, 전화 등을 통한 대출은 신중히 결정하기
- 2 건전한 신용거래 이력 꾸준히 쌓아가기
- 3 갚을 능력을 고려해 적절한 채무규모 설정하기
- 4 주거래 금융회사를 정해 이용하기
- 5 타인을 위한 보증은 가급적 피하기
- 6 주기적인 결제대금은 자동이체 이용하기
- 7 연락처가 변경되면 반드시 거래금융회사에 통보하기
- 8 소액이라도 절대 연체하지 않기
- 9 연체를 상환할 때에는 오래된 것부터 상환하기
- 10 자신의 신용정보 현황을 자주 확인하기

05

신용카드 발급·관리

금융감독원 금융교육센터 www.fss.or.kr/edu

- **신용카드**는 현금 없이도 필요한 상품을 구입할 수 있고 불편한 잔돈 발생을 막고 거래기록을 쉽게 남길 수 있는 **편리한 지불 수단**입니다. 일상에 필요한 재화나 서비스를 이용하고 한 달에 한번 결제일에 카드 대금을 한꺼번에 지불하거나, 대금을 월별로 나누어 지불(할부)할 수도 있습니다.
※ 사용자가 조심하지 않으면 과소비나 부채의 늪에 빠질 위험성이 있으니 사용에 주의가 필요합니다.

신용카드 발급받기

- 직업, 소득, 재산이 있으면서 **신용등급**이 일정수준 이상이 되어야 발급받을 수 있습니다.
- 별도의 소득이 없는 대학생이 신용카드를 발급받기는 쉽지 않습니다.



< 신용카드 발급절차 >

신용카드의 올바른 사용

- 발급 받는 즉시 뒷면에 **서명**을 합니다.
- **비밀번호**를 설정할 때 알기 쉬운 숫자나 단어는 피하는 것이 좋습니다.
- 신용카드로 결제할 시 **매출전표**를 확인하고 본인이 직접 서명합니다.
- **영수증**은 다음 결제일 까지 보관하는 것이 결제 오류 등으로 인한 불이익을 예방할 수 있습니다.
- 신용카드 결제를 **휴대전화 문자로 알려주는 서비스**를 이용하면 부정사용을 막을 수 있습니다.

자립선배 Tip

대출금의 연체, 신용카드 대금의 연체, 세금이나 공과금의 연체 등 모든 연체는 신용평가에 반영됩니다.

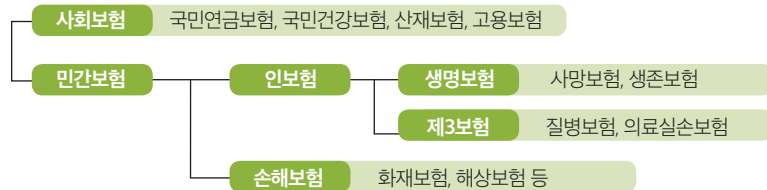
06

보험 가입하기

금융감독원 금융교육센터 www.fss.or.kr/edu

● 보험은 사망, 질병, 장애, 화재, 자동차사고 등 누구나 공통적으로 발생할 수 있는 위험을 하나의 위험집단으로 묶은 후 각 개인으로부터 받은 보험료로 준비금을 마련해 두었다가 구성원 중 일부가 우연히 해당 위험을 당했을 때 보험금으로 보상하여 주는 경제 제도입니다.

● 보험의 종류(※ 사회보험은 의무적으로 가입해야 하고, 민간보험은 자발적 선택입니다.)



● 보험가입 시 유의사항

구분	내용
가입 전	<ul style="list-style-type: none"> ▶ 나에게 반드시 필요한 보장인지 상품 성격 파악 ▶ 보험설계사 등의 권유로만 불필요한 상품에 가입하지 않도록 함 ▶ 현재 본인의 재산상황에 비취 무리하지 않는 수준의 보험료 지출(급여의 10%정도)
계약 체결 시	<ul style="list-style-type: none"> ▶ 보험계약 청약 시 보험회사 질문서에 정확히 기재(계약 전 알릴 의무(고지의무)) ▶ 청약서 부분, 상품설명서, 약관 받아두기
계약 철회	<ul style="list-style-type: none"> ▶ 계약 후 단순 변심에 의한 경우 보험증권 수령일로부터 15일, 청약일로부터 30일 이내에 청약철회 가능 ▶ 보험회사가 약관 및 청약서 부분을 주지 않은 경우, 약관의 주요 내용을 설명하지 않은 경우, 계약자 자필서명을 하지 않은 경우 3개월 이내 계약 취소 가능



의료실손보험(실비보험)은 병원에서 치료를 받고 청구되는 병원비 중 국민건강보험으로는 보장받을 수 없는 환자 본인 부담금에 해당하는 의료비를 80~90%까지 보장해 주는 보험입니다. 보험 중 가장 기본적인 것이므로 최소의 약관으로 하나 정도 가입해 두길 권장합니다(보험료 월 3만원 내외).

07

금융사기 피해 예방

금융감독원 금융교육센터 www.fss.or.kr/edu
금융감독원 콜센터 1332



대출사기

● 휴대전화 문자 등을 통해 유명 금융회사의 상호를 사칭하면서 대출광고를 하는 업체는 조심해야 합니다. 이러한 업체는 불법 대부중개업체로 대출알선을 목적으로 각종 비용을 요구하여 수취한 다음 연락을 끊는 경우가 대부분입니다.

● 대출사기 피해예방 3단계 요령

구분	내용
(1단계) 대출사기 미리차단	<ul style="list-style-type: none"> ▶ 대출 알선·상담 전화 및 문자메시지를 받은 경우 → 전화 거부 및 문자메시지 무시(스팸신고) → 금융회사 대표전화번호로 전화하여 해당 직원의 신원확인 뒤 대출신청
(2단계) 돈이나 보안카드 요구시 대출사기 의심	<ul style="list-style-type: none"> ▶ 전산작업비, 보증보험료, 예치금 등 명목으로 돈을 요구할 경우 ▶ 신분증, 통장, 신용카드번호, 문자 인증번호, 보안카드 등을 요구할 경우 → 돈, 신분증, 통장, 신용카드번호 등을 요구하는 것은 대출사기 의심 → 불법사금융 및 개인정보 불법유통 신고센터(☎1332) 신고
(3단계) 2차 피해 사전예방	<ul style="list-style-type: none"> ▶ 개인정보 노출자 사고예방시스템등록 ※ 금융감독원 금융민원센터 또는 은행영업점을 직접 방문하여 신고 ▶ 휴대전화 명의도용 방지 : www.msafar.or.kr에서 가입 및 확인 ▶ 주민등록번호 이용 내역 : www.eprivacy.go.kr에서 확인

● 전자금융사기 유형 및 피해예방 요령

구분	사기 유형	피해 예방 요령
피싱	<ul style="list-style-type: none"> ▶ 피해자를 기망·공갈하여 자금을 대포통장 계좌로 송금·이체시킨 후 현금인출기를 통해 인출 ▶ 경찰청 또는 국가기관을 사칭하여 개인정보나 금융정보 등을 요구함 	<ul style="list-style-type: none"> ▶ 공공기관, 금융회사 등을 사칭한 기망·공갈에 주의 ▶ 피해발생 시 경찰서 또는 금융회사에 즉시 사기계좌의 지급정지 요청 ▶ 본인의 명의를 함부로 타인에게 빌려주지 말 것
파밍	<ul style="list-style-type: none"> ▶ 악성파일에 감염된 이용자 컴퓨터에서 정상적인 경로로 특정 홈페이지에 접속하더라도 금융정보 편취용 가짜 홈페이지로 이동하여 보안카드 번호 등을 탈취함 	<ul style="list-style-type: none"> ▶ 악성코드 탐지·제거 등 컴퓨터 보안점검 생활화 ▶ 보안카드보다 안전성이 높은 보안매체 적극 이용
메모리 해킹	<ul style="list-style-type: none"> ▶ 인터넷뱅킹 과정에서 악성코드를 이용하여 가짜 팝업창을 띄워 보안카드 번호 앞·뒤 2자리 숫자 탈취 후 자금을 편취하거나 입금계좌 정보와 이체금액을 변조하여 사기범계좌로 이체 	<ul style="list-style-type: none"> ▶ 전자금융사기 예방서비스에 반드시 가입(거래은행 홈페이지)
스미싱	<ul style="list-style-type: none"> ▶ 무료쿠폰, 결제내역 등의 문자메시지를 누르면 악성 앱을 설치하여 소액결제용 SMS 인증번호를 탈취하여 휴대전화 소액결제 피해 발생 	<ul style="list-style-type: none"> ▶ 출처가 불분명한 링크주소 클릭 및 앱 설치 금지 ▶ 평소 휴대전화 소액결제 미이용시 통신사 콜 센터를 통해 결제 서비스를 차단할 것 ▶ 스미싱방지용 앱(폰키퍼) 활용

● 저신용자에게 접근하여 보증보험료 및 선납이자를 입금하면 대출이 가능하다고 속이고 이를 편취

- 캐피탈을 사칭한 사기범은 신용이 낮은 피해자에게 전화를 걸어 현재 신용등급으로는 대출이 어려우나 보증보험료 및 선납이자 65만원을 입금하면 2천만원까지 대출이 가능하다고 피해자를 기망. 피해자는 사기범이 알려진 계좌에 65만원을 입금하자 사기범은 이를 확인 후 금전을 타 계좌에 이체하고 잠적
- 20대 남성 C씨는 대출경험이 없고 급전이 필요한 상태에서 중개업체로부터 전화를 받았는데, 동 업체는 연 15%로 대출이 가능하고 전산기록 삭제를 통해 신용등급을 8등급에서 5등급으로 상향할 수 있으니 일정금액을 6개월간 예치하라고 요구. C씨는 대출을 망설였지만 6개월 후 동 금액을 돌려준다는 업체 말만 믿고 동 업체의 중개를 통해 620만원을 대출 받은 후 228만원을 예치금조로 송금 이후 C씨는 업체의 말과는 달리 본인의 신용등급은 8등급이 아니며 중개업체가 예치금 등을 요구하는 것은 불법이라는 사실을 알게 됨

● 기존 대출금을 일부 상환하면 저금리 대출이 가능하다고 속이고, 사기범의 대포통장으로 피해자가 대출금을 입금하자 이를 편취

- 부산에 사는 B씨는 KB국민저축은행 대출 광고 문자를 보고 상담을 받음. 업체에서 신용점수를 운운하며 이전에 모 캐피탈에서 받은 대출을 먼저 갚아야 한다고 설명. B씨는 업체가 알려진 모 캐피탈 연락처로 전화했고 안내받은 계좌로 250만원을 송금함. 이후 공탁금 명목으로 330만원을 추가로 냈지만 알고 보니 사기 업체로 580만원을 잃음

● 저금리 대출을 받기 위해 고금리 대출 이력이 필요하다는, 카드론을 받게 한 뒤 이를 가로채 피해 발생

- 사기범은 피해자에게 ○○공사를 사칭하여 2%대의 낮은 금리로 8,000만원 대출을 이용할 수 있는데, 저금리 대출 진행을 위해서 고금리 대출을 받은 이력이 필요하다고 함. 카드론을 받아 즉시 상환하면 된다고 속이고, 피해자가 카드론을 받은 뒤 사기범이 알려진 대포통장으로 상환 금액을 송금하자 이를 가로채

● 가족, 친구 등 지인을 사칭해, 급히 결제해야 한다며 피해자에게 대신 사기이용계좌로 이체를 요청

- 사기범이 카카오톡으로 지인(부모, 친인척, 친구, 직장동료 등)을 사칭하여 “급히 거래처에 결제를 해야 하는데 카드 비밀번호 오류로 보내지지 않는다”면서 타인 계좌로 90만원 이체 요청*

* 지인인출제도를 피하기 위해 100만원 미만의 금액을 요청하거나 100만원 미만으로 쪼개서 여러 번 보내줄 것을 요청하는 사례 다수

- 사기범은 피해자 F에게 이체 내역을 사진찍어 보내달라고 하는 한편, 피해자가 전화하겠다고 하자 휴대폰이 고장나서 전화 수 발신은 안되고 카카오톡만 된다고 속여 전화 확인을 회피

- 서민금융진흥원은 정책 서민금융상품과 비금융 서비스를 통해 재무적 어려움을 겪는 서민·취약계층의 자활·자립을 지원하는 공공기관입니다.

구분	내용
서민자금지원	▶ 창업·사업운영·생계자금을 낮은 금리로 지원
	창업·운영자금 창업예정자, 영세 자영업자, 무등록 사업자 등 대상
	취약계층 자립자금·임차보증금 등록 장애인, 한부모·조손·다문화 가족 가구주, 북한이탈주민
	햇살론Youth 대상 : 만 19세 ~ 34세의 대학생, 청년, 사회초년생 (연 소득 3,500만원 이하) 지원내용 : - 대학생 및 청년들의 생계 자금 - 보증한도 : 1,200만원 이내(연 최대 6백만원) 대출금리 : 연 3.6% ~ 4.5% 상환기간 : 최대 7년(거치기간 8년) 상환방법 : 원금균등분할 상환
대출보증지원	▶ 제도권 금융기관에서 낮은 금리로 대출 받을 수 있도록 신용보증 지원
	근로자 햇살론 생계자금 제도권 금융 이용이 어려운 저신용·저소득 근로자
	온라인 햇살론 햇살론 상품을 취급기관 방문 없이 간편하게 이용
※ 서민을 위한 따스한 햇살론, 복권기금과 함께 합니다.	
저금리 전환 지원	▶ 원리금 상환의 어려움을 겪는 저소득·저신용자의 상환 부담 완화
	바꿔드립니다 연 20% 이상 고금리 대출을 6개월 이상 정상 상환 중인 근로자·자영업자
	근로자 햇살론 대환대출 연 20% 이상 고금리 대출을 3개월 이상 정상 상환 중인 근로자
	안전망 대출 법정 최고금리(연24%)를 초과하는 고금리 대출을 중금리 대출로 전환
문의	▶ 서민금융통합콜센터(☎1397), www.kinfa.or.kr

구분	내용
채무조정 지원	▶ 연체 중이거나 과도한 채무로 어려움을 겪는 서민의 경제적 재기 지원
	국민행복기금 채무조정 국민행복기금이 금융기관으로부터 인수한 연체채권 고객을 대상으로 상환 능력이 부족한 경우 채무 일부 감면 및 최장 10년까지 상환기간 연장
서민생활 지원	▶ 체계적·종합적인 비금융 서비스를 통해 자활과 자립 지원
	종합상담 맞춤대출·복지 연계 등 다양한 서비스를 한자리에서 안내
	자영업 컨설팅 (con.kinfa.or.kr) 서민금융 지원 전·후 경영진단, 상권 분석, 매출 확대 전략, 홍보 등에 대한 전문 컨설팅
	취업 연계 (job.kinfa.or.kr) 실직·폐업·소득부족 등으로 어려움을 겪는 구직자 대상 1:1 맞춤형 취업 상담 및 연계
	금융교육 (edu.kinfa.or.kr) 금융 이해력 향상을 위한 온·오프라인 금융교육
원권리자 보호	▶ 휴면 예·보험금 원권리자 보호
	휴면 예·보험금 조회 및 지급 서민금융진흥원 홈페이지 또는 휴면예금 찾아줌 사이트 (sleepmoney.kinfa.or.kr)에서 휴면예금조회 및 지급 신청
문의	▶ 서민금융통합콜센터(☎1397), www.kinfa.or.kr

※ 대출 대상에 해당하더라도 최종 대출 여부는 취급기관의 여신심사 결과에 따라 결정 (신용도 판단정보 보유자 및 연체중인 경우는 대출 제한)



Chapter 5

진 학

01 대학진학정보 찾기

02 국가장학금(Ⅰ 유형, Ⅱ 유형)

03 국가근로장학금

04 학자금 대출



01

대학진학정보 찾기

- 고등학교 졸업 후 대학에 진학하여 학업을 지속하고자 할 경우 나의 학업 성적과 적성을 고려한 진로를 선택하고 해당 진로로 가기 위한 학교 및 학과를 선택합니다.

진로정보

>

대학·학과·전형

>

성적분석

>

대입상담

- 각 시·도별 진로진학센터 홈페이지를 통해 본인이 희망하는 지역 대학 정보 검색 및 상담을 받아 보는 것이 도움이 됩니다.

지역	기관명	홈페이지
공통	대입정보포털	www.adiga.kr
	대학알리미	www.academyinfo.go.kr
서울	진로진학정보센터	www.jinhak.or.kr
부산	진로진학지원센터	http://dream.pen.go.kr
대구	진학진로정보센터	http://jinhak.dge.go.kr
인천	진로교육	http://jinhak.ice.go.kr
광주	진로진학정보센터	http://jinhak.gen.go.kr
대전	진로진학지원센터	http://www.edurang.net
울산	진학정보센터	http://jinhak.use.go.kr
세종	진로진학정보센터	https://sjcc.sje.go.kr
경기	진학정보센터	http://jinhak.goedu.kr
강원	진로교육원	http://jinro.gwe.go.kr
충북	진로교육원	http://jinro.cbe.go.kr
충남	진로교육센터	http://career.edus.or.kr
전북	진로진학센터	http://jinro.jbe.go.kr
전남	진로진학지원센터	https://jdream.jne.go.kr/
경북	진학지원센터	http://jinhak.gbe.kr
경남	대입정보센터	http://jinhak.gne.go.kr
제주	진로진학지원센터	https://jinhak.jje.go.kr/

- 나의 성적 분석을 통해 희망 진로와 성적에 맞는 대학의 모집요강을 파악하여 본인에게 가장 유리한 진학설계 방법으로 대입을 준비합니다.

진학설계 단계별 점검사항

1	전형별 모집단위 및 모집인원 총괄표를 통하여 모집인원이 1명이라도 있는 전형을 파악한다.
2	지원 자격이 있는 전형만을 추출한다.
3	수능 최저학력 기준 유무와 최저기준이 있는 경우 통과 가능성을 모의고사 성적 기준으로 판단한다.
4	전형 요소가 무엇인지를 알아본다.
5	전형 방법은 어떻게 이루어지는지 확인한다.
6	지난해 입시 결과와 대비하여 자신의 위치를 알아본다.
7	학생부 종합전형의 경우도 합격자의 범위 속에 자신의 내신 성적이 포함되어 있는지를 확인한다.
8	전형 간 복수지원 허용 범위를 알아보고 지원 전략을 수립한다.
9	지원을 할지, 아니면 다른 대학을 더 알아보지 등에 대한 지원 전략을 수립하여 수시 6회 지원 대학과 정시 군별 지원 목표 대학을 미리 정하여 지원 전략을 설계한다.

- 기타 진로진학 정보 제공 사이트

기관명	내용
나이스 (교육행정정보시스템) www.neis.go.kr	전국 1만여 학교, 17개 시도교육청과 교육부 네트워크가 연결되어있으며, 본인의 학교생활기록부, 교육제증명 발급 가능
진학사 www.jinhak.com	대학교 수시, 정시, 대학 학과 정보, 원서 접수 등 다양한 서비스 제공

02

국가장학금(Ⅰ 유형, Ⅱ 유형)

한국장학재단 www.kosaf.go.kr

- 국가장학금은 국가가 직접 지급하는 Ⅰ 유형과 국가가 대학으로 지급한 지원금을 학교의 기준에 따라 학생에게 지급하는 Ⅱ 유형으로 구분됩니다.
- Ⅰ 유형은 정해진 기간 내에 학생 본인이 직접 한국장학재단 홈페이지에서 온라인 신청을 해야 하고, Ⅱ 유형은 대학에서 대학별 자체 선발기준을 수립하여 선발합니다.
- 소득 분위별, 학교별 지원 금액이 다르므로 유리한 유형으로 선택하여 지원해야 합니다.



자립선배 Tip

대학에 진학할 경우 국가장학금 외 각 학교 장학금 사이트를 참고해 외부 장학금도 적극 이용해 보세요. 또한 대학 선택 시 해당 대학의 장학금 지급 여부도 사전에 체크하면 좋습니다.

또한, 대학진학을 희망한다면 등록금이 비싸도 수급자의 경우 국가장학금 1유형, 2유형으로 모두 지급이 되니 사립대학 진학을 망설이지 않았으면 좋겠습니다. 실제로 국립대학의 경우 경제사정이 어려운 사람들이 많기 때문에 수급자일지라도 근로장학, 장학금 등을 신청할 때 어려움이 많은 것에 비해 상대적으로 사립대학에서는 혜택을 더 많이 받을 수 있습니다.



구분	내용		
대상	국내 대학 재학 중인 소득 8분위 이하 대학생 중 성적기준 충족자로 해당학기 국가장학금 신청절차(가구원 동의, 서류제출)를 완료하여 소득수준이 파악 된 학생		
성적 기준	<p>▶ 신입생, 편입생, 재입학생</p> <p>- 첫 학기에 한하여 성적 및 이수학점 기준 미적용</p> <p>▶ 재학생(복학생)</p> <p>- 직전학기 12학점이상 이수자로 100점 만점의 80점 이상 성적을 획득한 자 ※ C학점 경고제 : 1~3분위는 직전학기 70점 이상~80점미만 이라도 2회에 한해 경고 후 수혜 가능</p>		
재단 정보 심사	구분	심사기준	유의사항
	중복 지원	과거학기 중복지원자 지원불가	해당학기 심사기간 내 과거학기 중복지원 해소 시 재심사 가능
	수혜 횟수	장학금(한국장학재단의 등록금 지원 장학금) 총 수혜횟수가 소속학과 의 정규학기 횟수를 초과할 경우 지원 불가	편입 등으로 학교가 변경되어도 장학금 수혜횟수는 누적관리 (타 대학 및 동일한 대학 신, 편입, 재입학 모두 포함)
	등록 휴학	국가장학금 수혜 후 등록휴학한 자는 복학 첫 학기 지원 불가	국가장학금을 신청하더라도 미지원
	재학생 1차 신청	재학생은 1차 신청이 원칙이며, 2차 신청 재학생은 국가장학금 지원 제한	단, 재학 중 2회에 한해 구제신청서 제출 시 국가장학금 지원 (별도 탈락사유 존재 시 지원 불가)
지원 금액	<p>▶ 소득 분위별로 해당학기 등록금 필수경비(입학금, 수업료)를 초과하지 않는 범위 내에서 차등지원</p> <p>▶ I 유형 : 소득 분위에 따라 학기별 최대 260만원 까지 지원</p> <p>▶ II 유형 : 대학 자체 기준에 따라 지원금액 결정. 등록금 전액까지 지원되기도 함. ※ 과소지급 방지를 위해 최소 10만원 이상 지급 원칙</p>		
지원 절차	<div>신청</div> > <div>소득정보확인</div> > <div>심사</div> > <div>선발</div> > <div>장학금지급</div>		
문의	한국장학재단(www.kosaf.go.kr, ☎1599-2000)		

Tip 이중(중복)지원 제한

등록금 전액 규모를 초과하여 타 장학금 및 학자금 대출을 받을 수 없습니다. 예를 들어, 등록금이 400만원인 A라는 학생이 국가장학금 230만원을 받았다면 170만원이 넘지 않는 금액만큼 타 장학금 또는 학자금 대출을 이용할 수 있습니다.

※ 생활비 대출 또는 근로장학금, 등록금과 무관한 장학금 등은 이중지원 예외사항이므로 중복하여 받을 수 있습니다.

기타 공공·민간 장학금

● (아름다운재단) 대학생 교육비 지원사업

지원대상	▶ 아동복지시설 및 가정위탁 보호종료 또는 연장보호 대학생 ▶ 아동복지시설 및 가정위탁 보호종료 또는 연장보호 대학생 중 미술 전공자 ※ 복학 예정인 휴학생, 편입 학생 지원 가능(신입생 지원 불가) ※ 정규학기가 2개 학기 이상인 자
지원내용	▶ 연간 총 400만원(교육비 300만원, 학업생활보조비 100만원) 지원 ▶ 해외 단기어학연수 지원 ▶ 자립역량강화 프로그램 운영
선발인원	매년 총 60명 내외
신청기간	매년 10월~11월 경
문의	아름다운재단(☎02-6930-4548), www.beautifulfund.org

● (교보생명) 희망다솜장학금

지원대상	▶ 보육시설 및 그룹홈에서 성장한 청소년으로 당해연도 입학예정인 신입생 ▶ 저소득층 가정(기초생활 수급자, 차상위계층, 한부모·조손가정, 소년소녀가정 등)으로 당해연도 입학예정인 신입생 ※ 타기관의 후원 또는 장학금을 받지 않은 장학생 우선 지원
지원내용	▶ 대학입학부터 졸업시(8학기)까지 장학금 지원(학기당 200만원) ※ 단, 1학년 1학기에는 선발학생 모두에게 장학금을 지급하며 이후 학기별로 심사를 거쳐 학기평균 3.0점(4.5만점 기준) 이상일 경우에만 지급함.
선발인원	매년 총 20명 내외
신청기간	매년 1월 경
문의	교보교육재단(☎02-925-8925), www.kbedu.or.kr

● (한국장학재단) 푸른등대 기부장학금 (KOSAF기부펀드 유형 I)

지원대상	▶ 가정 외 보호시설 보호종결 또는 연장보호 중인 자 ▶ 학자금 지원구간 2구간 이하인 자 ※ 전공대, 대학원대, 방송통신대, 원격대, 사어비대, 기능대, 평생교육원은 제외 ※ 신입생·편입생 제외, 공고일 기준 잔여 정규학기가 2개 학기 이상인 자(졸업 학기자 제외)
지원내용	2개 학기 지원(학기당 200만원)
성적기준	직전 정규학기 성적 백분위 80점 이상, 최소 12학점 이상 이수
선발인원	총 40명 내외
신청기간	매년 7월 경
문의	한국장학재단 상담센터(☎1599-2290), https://www.kosaf.go.kr/

● 민간 장학재단

장학재단 명	전화번호	홈페이지
삼성꿈장학재단	02-727-5400	www.sdream.or.kr
삼성장학회	02-2014-6790	www.ssscholarship.com
KT&G장학재단	02-3404-4558	https://scholarship.ktngtogether.com/
신한장학재단	02-6360-3137	www.shsf.or.kr
서울장학재단	02-725-2257	www.hissf.or.kr
우양재단	02-324-0455	http://wooyang.org
STX장학재단	02-2271-9351	www.stxfoundation.or.kr
한국지도자육성장학재단	02-595-6810	www.kosffl.or.kr
DB김준기문화재단	02-3011-5543	www.dbfoundation.or.kr

Tip 지자체 및 공공·민간 장학금

국가장학금 외에도 지자체 및 공공·민간에서 제공하는 다양한 장학금 혜택이 있으니 본인에게 맞는 장학금을 적극적으로 찾아보길 권장합니다.

03

국가근로장학금

한국장학재단 www.kosaf.go.kr

● 교내장학금은 국가 지원 또는 자체 재원으로 대학별로 자체기준을 수립하여 학생을 선발하는 장학금으로 입학장학금, 성적장학금, 근로장학금이 있습니다.

● 그 중 국가근로장학금은 재학 중 교내 또는 교외에서 근로를 하고 그 대가로 장학금을 받을 수 있는 제도입니다.

구분	내용		
대상	국내 대학 재학생(입학예정자 포함)으로 학자금 지원 8구간 이하, 직전학기 성적 70점(100점 만점) 이상인 학생		
지원 유형	교내 근로	일반교내근로	▶ 교내근로지에서 행정 등 업무 지원
		봉사유형	▶ 장애대학생 봉사유형 ▶ 외국인유학생 봉사유형
	교외 근로	일반교외근로	▶ 공공기관 기업 등 교외근로지에서 근로
		취업 연계 중점대학	▶ (취업연계 중점대학이 운영)전공과 관련 있는 근로기관 근무를 통해 취업역량 강화
		취업 연계유형	▶ (지역기업이 취업연계프로그램 참여)전공과 관련 있는 근로기관 근무를 통해 취업역량 강화
	대학생 청소년교육지원		▶ 초·중·고 학생에게 학업 등 멘토링 지원
지원 금액	▶ 시 급 : 교내 9,000원 교외 11,150원 (2020.10. 기준) ▶ 근로시간 : 1일 8시간, 주당 학기중 20시간(방학 중 40시간), 학기당 450시간 ※ 야간대, 원격대학 학생, 취업연계형 학생에 한해 학기 중 주당 40시간까지 활동가능		
신청 방법	<div>공인인증서 발급</div> <div>▶</div> <div>서비스 이용자 등록 후 국가근로장학금 신청 및 가구원 동의 완료</div> <div>▶</div> <div>증빙서류 제출</div> <div>▶</div> <div>신청결과 확인</div>		
문의	한국장학재단(www.kosaf.go.kr , ☎1599-2000)		

Tip 대학(학부) 홈페이지 및 새내기 가이드를 참고하여 장학금의 종류와 지원 범위 등을 파악한 후 소속 과사무실에 찾아가 직접 물어보는 것이 가장 확실합니다.

04

학자금 대출

한국장학재단 www.kosaf.go.kr

● 장학금의 혜택을 받지 못한다면 일반대출에 비해 금리가 낮은 학자금 대출을 고려해볼 수 있습니다. 학자금은 등록금 및 생활비로 구분됩니다.

● 취업 후 상환 학자금대출

구분	내용
지원자격	신청대상 ▶ 대출신청일 기준 만 35세 이하 ▶ 취업 후 상환 학자금에 관한 협약을 체결한 국내고등교육기관의 학부생 ※ 학점은은행제, 외국대학 제외
	학자금 지원구간 ▶ 기초생활수급자, 차상위계층, 학자금 지원 1~8구간
	성적기준 ▶ 신입생, 편입생, 재입학생, 장애인 - 기준 적용 제외 ▶ 재학생(복학생) - 직전학기 12학점 이상 이수자로 100점 만점의 70점 이상 성적을 획득한 자 ※ 졸업학년 학생은 직전학기 이수학점 적용 제외
대출 한도	생활비 대출 ▶ 학기당 150만원 한도 내에서 본인계좌로 지급 ▶ 최소 대출금액 : 10만원 이상(5만원 단위로 신청 가능) ▶ 생활비대출 이자지원(기초생활수급자, 차상위계층, 학자금 지원 4구간 이하, 의무상환 개시 전 무이자)
	등록금 대출 ▶ 등록금 전액(입학금, 수업료 등) ▶ 대학에서 고지한 수납금액을 대출신청금액으로 확정하여 대학 수납계좌로 지급 ▶ 최소 대출금액 : 10만원 이상
상환방법	▶ 취업 후 일정기준 이상 소득 발생 시 의무적 상환(국세청을 통한 상환) 또는 본인의 의사에 따른 자발적 상환
대출기간	▶ 대출 취급 후, 대출 원리금 전액 상환 완료시까지
문의	한국장학재단(www.kosaf.go.kr , ☎1599-2000)

학자금 대출 전 유의사항

주의
사항

- 학자금 대출이 일반 대출보다는 대학생들에게 유리한 것이기는 해도 결국 '빚'이라는 사실을 기억해야 합니다. 대출금을 장기간 연체하면 신용불량자로 등록이 되어 금융거래가 규제될 뿐만 아니라, 관련 정보가 취업에도 영향을 미쳐 사회활동에도 어려움을 겪을 수가 있습니다. 따라서 대출금은 반드시 제 때에 갚아나가도록 노력해야 합니다.
- 성적이나 기타 사유로 학자금 대출을 받지 못한 학생들을 상대로 개인대출 및 제3금융권 대출을 유도하는 조직이 있습니다. 학자금 대출에 비해 제3금융권 대출 및 개인 대출은 이자가 40%에 육박하기 때문에 항상 최후의 선택으로 생각하시기 바랍니다.
- 최근 학생들을 상대로 개인정보를 유출, 명의를 도용하여 학자금 대출을 받는 사례가 발생하고 있습니다. 학생들을 상대로 아르바이트를 시켜주겠다고 신분증 사본을 요구하여 개인정보를 이용, 불법사기 대출을 받는 사건이 일어나고 있으므로, 학생들은 신분증, 예금통장, 공인인증서 요구에 응하지 않도록 본인 신용 및 개인정보 관리를 철저히 해주시기 바랍니다.

2021학년도 신입생 국가장학금 및 학자금대출 제한 대학

참고
사항

구분(제한 범위)		학 교 명
4년제 (7개교)	일반상환 50% 제한 (2개교)	금강대학교, 예원예술대학교
	일반상환·취업 후 상환 100% 제한(5개교)	경주대학교, 신경대학교, 제주국제대학교, 한국국제대학교, 한려대학교
전문대 (6개교)	일반상환 50% 제한 (2개교)	고구려대학교, 서라벌대학교
	일반상환·취업 후 상환 100% 제한(4개교)	광양보건대학교, 서해대학, 영남외국어대학교, 웅지세무대학교





Chapter 6

취업

- 01 진로선택과정
- 02 채용정보 탐색하기
- 03 취업 준비하기
- 04 청년취업역량 프로그램
- 05 청년취업아카데미
- 06 청년구직활동 지원금
- 07 일학습병행
- 08 국민내일배움카드
- 09 청년내일채움공제
- 10 취업성공패키지
- 11 해외취업 지원
- 12 4대 보험 가입하기
- 13 임금체불시 해결방법

01

진로선택과정

- 자립을 하는데 자신에게 맞는 진로를 선택하는 것은 매우 중요합니다. 아직 진로나 직업을 선택하지 못했다면, 도움 받을 수 있는 곳을 찾아 상담을 받거나 여러 가지 서비스를 받을 수 있습니다.
- 대표적인 곳이 **커리어넷(www.career.go.kr)**인데 미래의 직업세계, 진로심리검사, 진로상담 등을 제공하고 있습니다. **워크넷(www.work.go.kr)**에서도 직업심리검사, 직업정보검색, 직업·진로자료, 진로상담 등을 제공하고 있습니다. 또한, **한국고용정보원(www.keis.or.kr)** 사이트 내 취업·진로 길라잡이 페이지도 방문해보면 도움이 됩니다.

자립선택 한마디

2008년 기관으로부터 보호 종료가 되던 해, 처음으로 취직이라는 것을 준비하기 시작했다. 기존의 아르바이트와는 다른 절차와 방법은 생소하고 어려웠다. 취업에 필요한 채용정보, 입사지원서 작성방법, 면접에 대해 아는 것이 없어서 무엇을 준비해야 할 지 몰라서 약 6개월간 구직상태에 있었다. 당시 뚜렷한 대안이 없던 중 퇴소자를 위해 복지정보 및 상담 서비스를 제공하는 아동자립지원단에 문의를 했다. 담당 직원분께서 서울관악고용지원센터를 추천해주었다. 다음날 내가 사는 지역 내 고용지원센터를 무작정 찾았다. 상담사는 나의 개인정보를 활용하여 취업에 필요한 자격증 및 교육과정을 찾아주었다. 또한 지원금을 받는 방법과 준비서류에 대해 상세히 알려주었다. 그 외 '워크넷'을 활용하여 채용정보, 입사지원서 작성, 면접, 기업분석, 청년지원사업에 대한 많은 정보를 습득할 수 있었다. 기초취업교육과 직무역량교육을 5개월간 수료하였고 비로소 원하던 전자분야 회사에 취업 할 수 있었다. 처음에 취업을 준비하려면 꼭! 공공기관을 활용하는 것이 가장 효과적이다. 직무 및 사회경험이 부족한 상태라서 취업에 자신이 없다면 더욱더 추천하는 바이다. 개별 컨설팅을 통해 현재 준비 정도와 향후 계획을 세워 기회비용과 시간, 그리고 시행착오를 최소화하는 것이 좋다.

바람개비서포터즈 1기(30대, 남, 직장인)

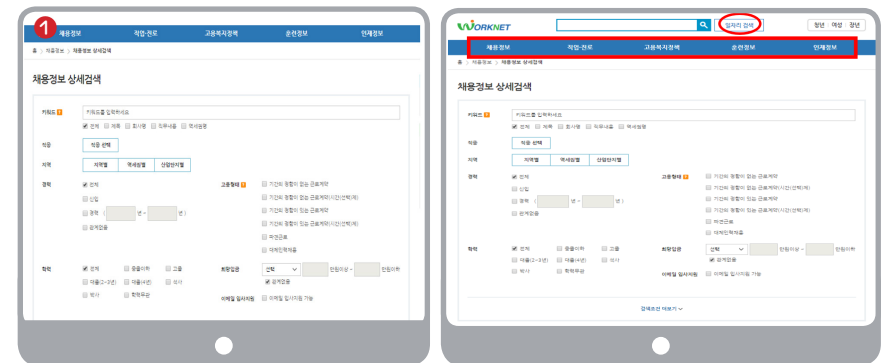
02

채용정보 탐색하기

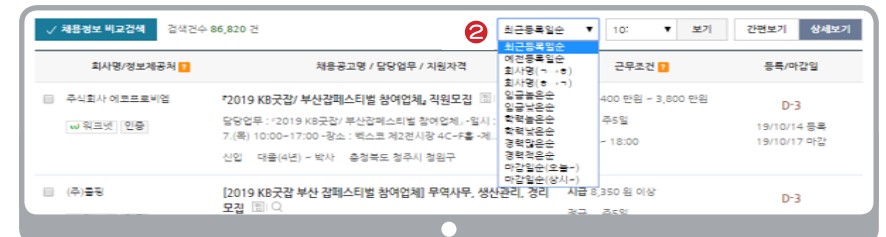
워크넷 www.work.go.kr

- 취업 준비의 첫걸음은 본인에게 적합한 채용정보를 탐색하는 것부터 시작합니다. 채용정보를 탐색하는 방법은 다양하지만 가장 기본이 되는 워크넷을 활용한 정보 탐색 및 활용방법은 다음과 같습니다.
- 채용정보 상세검색 화면에서 희망직종, 근무지역, 경력/학력, 고용형태, 희망임금, 기업형태 등 다양한 검색조건으로 채용정보를 검색할 수 있고, 공공기관 채용정보(알리오, 클린아이, 나라일터 등) 및 민간 취업포털(잡코리아, 커리어, 사람인, 인크루트 등)의 일자리도 함께 검색할 수 있습니다(예시1,2).

채용정보탐색방법 (예시 1)



채용정보탐색방법 (예시 2)



03

취업 준비하기

서민금융진흥원 취업지원포털 <https://job.kinfra.or.kr>

1) 이력서 작성법

- 이력서는 취업을 위한 첫 번째 관문으로 수많은 지원자들 중 자신이 가장 적합한 후보자라는 것을 어필하는 서류입니다. 지원하는 직무를 수행하기 위해 쌓아온 능력을 객관적인 근거를 바탕으로 구체적으로 작성하되 충분한 시간적 여유를 갖고 차분히 작성하도록 합니다.

● 이력서 작성 요령

인적 사항	<ul style="list-style-type: none"> ▶ 주민등록상 인적 정보를 기재합니다. ▶ 연락처는 명확하게 기재합니다.
학력 사항	<ul style="list-style-type: none"> ▶ 최종 학력부터 기재합니다. ▶ 전공 및 재학기간 등을 정확하게 기재합니다.
경력 사항	<ul style="list-style-type: none"> ▶ 가장 최근 경력부터 기재합니다. ▶ 지원하는 직무와 관련이 깊은 경력은 상세하게 적는 것이 좋습니다.
자격 사항	<ul style="list-style-type: none"> ▶ 직무와 연관성 있는 자격증을 최근 취득한 순서로 기재합니다. ▶ 자격명, 취득일, 발행처를 명확하게 기재합니다.
기타 사항	<ul style="list-style-type: none"> ▶ 지원 회사의 양식 및 온라인 지원의 경우 반드시 정해진 양식에 맞춰 작성합니다. ▶ 자유양식의 경우 교육 이수사항 등을 추가하여 자신의 직무 역량을 최대한 부각시킬 수 있는 형태로 작성합니다.

- Tip**
- 이력서를 작성할 때는 과장하거나 거짓을 적지 말아야 합니다.
 - 사용하는 용어들은 되도록 사회적 용어를 사용하고 오타 및 문법이 잘못되어 있지는 않은지 반드시 확인해야 합니다.
 - 내용뿐만 아니라 시각적으로도 매력있게 정리하도록 합니다.

출처 : 서민금융진흥원 취업지원포털 <https://job.kinfra.or.kr>

2) 자기소개서 작성

- 자기소개서는 인사담당자가 지원자의 성격과 태도, 회사에 대한 지원 동기와 장래성 등 지원자를 보다 깊이 이해하기 위한 정보를 얻기 위해 활용하는 서류입니다.

● 면접 절차

성장과정	▶ 성장 이야기를 단순히 나열하지 말고 특정 에피소드를 활용하여 현재 보여주고 싶은 이미지를 생각하며 작성합니다.
성격의 장·단점	<ul style="list-style-type: none"> ▶ 장점 : 직무에서 필요로 하는 성향에 대해 먼저 파악하고 자신의 장점과 공통되는 부분을 작성합니다. ▶ 단점 : 직무수행에 방해가 되는 단점은 피하고 가능한 직무와 무관한 단점을 기재하며, 단점에 대한 보완점을 함께 작성합니다.
경력 및 경력사항	<ul style="list-style-type: none"> ▶ 지원하는 직무에 도움이 될 수 있는 경험과 경력 위주로 작성합니다. ▶ 실제 경험을 바탕으로 기억에 남는 사례를 들어 구체적으로 작성합니다.
지원동기	<ul style="list-style-type: none"> ▶ 회사의 인재 상, 시장 및 업계 현황 등 회사에 대한 충분한 사전 조사와 이해를 바탕으로 작성합니다. ▶ 왜 이 직무를 선택하게 되었는지 기술하고, 희망하는 직무 수행을 위해 어떤 전문성을 가지고 있는지 작성합니다. ▶ 지원동기는 수많은 기업 중 지원한 기업을 선택한 이유와 기업에 대해 파악한 다양한 정보를 토대로 관심을 표합니다.
입사 후 포부	<ul style="list-style-type: none"> ▶ 업무 수행에 대한 계획, 사내 적응을 위한 방법, 필요한 능력의 자기계발 등 오랫동안 회사에 기여하기 위한 각오를 보여줍니다. ▶ 희망 직무에 대한 장기적인 계획을 수립해 보고 이를 이뤄나가며 회사와 함께 성장하고 기여할 것을 어필하는 것이 좋습니다.

- Tip**
- 장황한 설명보다 핵심이 담긴 결과물 위주의 내용으로 구성합니다.
 - 인사담당자는 지원동기 및 입사 후 포부를 중요하게 생각합니다.
 - 인사담당자가 자기소개서를 통해 직접 보고 싶다는 호기심을 유발 시킬 수 있도록 작성합니다.

출처 : 서민금융진흥원 취업지원포털 <https://job.kinfra.or.kr>

3) 면접 준비하기

- 면접은 기업이 지원자와의 적합성을 다방면으로 파악하기 위한 것입니다. 적합성의 요소는 크게 세 가지로 구성됩니다.



최근에는 PT 발표, 토론 등 다양한 면접 방식을 도입하여 평가요소를 구조화 시키고 평가 기준을 수립하여 지원자들의 적합성을 파악합니다.

● 면접 절차

사전단계	면접의 시작은 첫 연락부터
면접 당일	<p>인사</p> <ul style="list-style-type: none"> ▶ 입장하면서 가볍게 목례 ▶ 자리에 위치해서 정중례(45°로 허리를 숙여 인사) <p>질의응답</p> <ul style="list-style-type: none"> ▶ 이력서 및 자기소개서를 검토한 후 지원자의 역량 파악을 위한 질문 ▶ 면접자는 질문 의도 파악 → 최대한 구체적인 경험을 예로 들어 답변 ▶ 다양한 예상 질문을 추려보고 구체적인 답변 준비 <p>종료</p> <ul style="list-style-type: none"> ▶ 마지막 하고 싶은 말 혹은 지원자의 질문에 대한 답변 후 면접 종료 ▶ 면접관은 추후 일정, 결과 통보 시기 등 공지 ▶ 마지막까지 평가 요소가 있을 수 있으니 유의하여 '감사합니다'라는 말과 함께 정중례(45°로 허리를 숙여 인사), 단정히 퇴장하기

● 면접 이미지메이킹

단정한 복장과 헤어스타일	<ul style="list-style-type: none"> ▶ 머리 : 이마나 귀를 드러내 단정하고 시원한 인상 주기 ▶ 복장 : 일반적으로 흰색 블라우스/셔츠에 단색의 정장 착용
미소를 짓는 밝은 표정	
당당한 자세와 예의 있는 태도	<ul style="list-style-type: none"> ▶ 가슴과 허리를 곧게 편 당당한 자세 ▶ 자연스럽게 응시하는 시선 처리

● 면접 스펠치(스토리텔링)

1. 이야기는 '기승전결'의 방법으로 진행



2. '인물의 묘사' 즉, 이야기 속 자신의 모습을 인상적으로 묘사



3. 이야기 구조는 논리성 있게 전개

Tip 여러 지자체에서 구직활동에 어려움을 겪고 있는 청년들에게 면접 정장 무료 대여 서비스를 제공하고 있습니다. 서울시(취업날개), 광주시(광주나래), 부산시(드림옷장), 대전시(청춘광장), 대구시(희망옷장), 울산시(디딤돌 옷드림) 등 거주하고 있는 지역의 면접 정장 무료 대여를 확인해 보시기 바랍니다.

04

청년취업역량 프로그램

워크넷 <https://www.work.go.kr>

- 청년 취업준비생의 능력중심채용제도 및 역량채용에 대한 이해도를 높이고 적합한 기업 및 직무탐색, 취업준비가 이루어 질 수 있도록 구직기술 강화 및 역량개발계획 수립을 지원하는 프로그램입니다.

구분	내용								
대상	▶ 만 34세 이하의 청년층 취업준비생 ※ 고졸(예정) 신규 취업준비자는 Hi 프로그램을, 대졸(예정) 신규 취업준비자는 CAP+ 프로그램에 우선 참가 권고								
지원내용	▶ 기업이 속한 산업계의 특성과 조직문화를 이해하고 자신이 보유한 역량과 지원하려는 분야에서 요구되는 직무능력을 이해하고 성찰하며 구직기술을 준비하고 역량개발계획을 수립하는 워크숍 과정 제공 <table border="1"> <tr> <td>1일차</td><td>1. 청년채용 동향 2. 역량채용 및 NCS능력중심채용의 이해</td></tr> <tr> <td>2일차</td><td>3. 기업 및 직무와 역량 4. 능력중심채용시대의 입사지원서 이해</td></tr> <tr> <td>3일차</td><td>5. 능력중심채용시대의 서류작성 실습 6. 능력중심채용시대의 면접전형 이해</td></tr> <tr> <td>4일차</td><td>7. 능력중심채용시대의 면접실습 8. 역량개발계획 수립</td></tr> </table>	1일차	1. 청년채용 동향 2. 역량채용 및 NCS능력중심채용의 이해	2일차	3. 기업 및 직무와 역량 4. 능력중심채용시대의 입사지원서 이해	3일차	5. 능력중심채용시대의 서류작성 실습 6. 능력중심채용시대의 면접전형 이해	4일차	7. 능력중심채용시대의 면접실습 8. 역량개발계획 수립
1일차	1. 청년채용 동향 2. 역량채용 및 NCS능력중심채용의 이해								
2일차	3. 기업 및 직무와 역량 4. 능력중심채용시대의 입사지원서 이해								
3일차	5. 능력중심채용시대의 서류작성 실습 6. 능력중심채용시대의 면접전형 이해								
4일차	7. 능력중심채용시대의 면접실습 8. 역량개발계획 수립								
신청방법	▶ (온라인) "워크넷(WORK.GO.KR) > 고용복지정책 > 취업지원프로그램"으로 이동하여 해당프로그램 선택, 신청 ▶ (오프라인) 청년취업역량프로그램에 참여하고자 하는 청년구직자는 워크넷 또는 해당 지역 고용센터, 고용복지+센터, 대학창조일자리센터 및 대학청년고용센터 등을 통해 참가신청, 참가일정 등을 담당자와 협의한 뒤 프로그램 참여								
문의	고용노동부 고객상담센터(☎1350) / 직업훈련포털(www.work.go.kr)								

05

청년취업아카데미

청년취업아카데미 www.hrdbank.net

- 기업·대학 또는 민간 훈련기관이 직접 산업현장에서 필요한 직업능력 및 인력 등을 반영하고 청년 미취업자에게 대학 등과 협력하여 연수과정 또는 창조적 역량 인재과정(창작과정)을 실시한 후 취업, 창업활동과 연계되는 사업을 말합니다.



구분	내용								
대상	▶ 수료 후 6개월 이내에 취업이 가능한 대학(원) 졸업예정자								
지원내용	▶ 산업 현장에서 필요한 직업 능력 향상을 위한 교육 과정을 전액 무료로 진행하며, 연수 후 협약기업으로 취업할 수 있도록 지원								
신청방법	▶ HRD콘텐츠네트워크(www.hrdbank.net)에서 과정 검색 후 운영기관으로 유선 또는 온라인 신청								
지원절차	<table border="1"> <tr> <td>과정 신청</td><td>- 온라인 : 청년취업아카데미 홈페이지에서 과정검색 후 신청 - 유선 : 해당 연수과정 운영기관으로 직접 신청</td></tr> <tr> <td>참여요건 확인 및 연수생 확정 통보</td><td>- 과정보별 참여요건 확인 및 운영기관별 연수 일정에 따라 적성 검사 실시 후 면접 등을 통해 연수생 선발 통보</td></tr> <tr> <td>연수과정 진행</td><td>- 장기과정 : 500시간 내외 - 단기과정 : 300시간 이내 - 창작과정 : 200 ~ 500시간</td></tr> <tr> <td>취업연계지원</td><td>- 협약기업 등으로 취업연계 지원 - 수료 후 6개월 간 집중관리</td></tr> </table>	과정 신청	- 온라인 : 청년취업아카데미 홈페이지에서 과정검색 후 신청 - 유선 : 해당 연수과정 운영기관으로 직접 신청	참여요건 확인 및 연수생 확정 통보	- 과정보별 참여요건 확인 및 운영기관별 연수 일정에 따라 적성 검사 실시 후 면접 등을 통해 연수생 선발 통보	연수과정 진행	- 장기과정 : 500시간 내외 - 단기과정 : 300시간 이내 - 창작과정 : 200 ~ 500시간	취업연계지원	- 협약기업 등으로 취업연계 지원 - 수료 후 6개월 간 집중관리
과정 신청	- 온라인 : 청년취업아카데미 홈페이지에서 과정검색 후 신청 - 유선 : 해당 연수과정 운영기관으로 직접 신청								
참여요건 확인 및 연수생 확정 통보	- 과정보별 참여요건 확인 및 운영기관별 연수 일정에 따라 적성 검사 실시 후 면접 등을 통해 연수생 선발 통보								
연수과정 진행	- 장기과정 : 500시간 내외 - 단기과정 : 300시간 이내 - 창작과정 : 200 ~ 500시간								
취업연계지원	- 협약기업 등으로 취업연계 지원 - 수료 후 6개월 간 집중관리								
문의	▶ 한국산업인력공단(☎052-714-8289) ▶ HRD콘텐츠네트워크(www.hrdbank.net)								

06

청년구직활동지원금

온라인 청년센터 www.youthcenter.go.kr

- 취업을 준비하는데 시간적, 금전적으로 부담스러울 수 있습니다. 청년구직활동지원금은 취업준비생에게 조금이라도 도움을 주기 위한 제도입니다.

구분	내용
대상	<ul style="list-style-type: none"> ▶ 만18~34세, 졸업·종퇴 이후 2년 이내 미취업자 ▶ 기준 중위소득 120%이하 ▶ 신청 시점 기준 고등학교 이하·대학교(원) 졸업·종퇴 이후 2년이 경과되지 않은 미취업자 (재학생 참여 불가) ▶ 생애 1회 지원(중복 참여 제한)
지원사항	<ul style="list-style-type: none"> ▶ (구직활동지원금) 월 50만원씩 6개월 간 최대 300만원 지원 ▶ (취업성공금) 취업 후 3개월 근무한 경우 50만원 지급 ※ 단, 6개월 전액지원 받은 경우 제외 ▶ (고용서비스지원) 고용센터 및 자치단체 취업지원 프로그램 안내 등
진행절차	 신청 및 접수 >  자격요건 심사 및 대상 선정 >  예비교육 >  카드신청 및 발급 >  구직활동 보고서 제출 및 지원금 지급
신청방법	▶ 온라인 청년센터 홈페이지에서 매월 25일까지 신청
문의	▶ 온라인 청년센터 ☎1811-9876, www.youthcenter.go.kr





※ 자립수당과 중복 수급 불가능

07

일학습병행

HRD-Net www.hrd.go.kr

- 산업현장의 실무형 인재양성을 위하여 기업이 취업을 원하는 청년 등을 학습근로자로 채용하여, 맞춤형 체계적 훈련을 제공합니다.

구분	내용
대상	▶ 청년 취업희망자라면 누구나 참여 가능
진행내용	<ul style="list-style-type: none"> ▶ 재학생 단계 일학습병행 <ul style="list-style-type: none"> - 산학일체형 도제학교 : '20년 67개 사업단 운영 - 전문대 재학생 단계 : '20년 6개교 운영 - IPP형(장기현장실습) 일학습병행 : '20년 36개교 운영 ▶ 재직자 단계 일학습병행 <ul style="list-style-type: none"> - 재직자 단계 : '20년 66개 기관 - P-TECH(고숙련 일학습병행) : '20년 35개 기관
진행절차	 입사지원 >  훈련근로계약 체결 >  현장훈련 이론교육 진행 >  평가 후 일반근로자로 전환
신청방법	<ul style="list-style-type: none"> ▶ 일학습병행에 참여하고 있는 기업이 학습근로자를 모집할 때 해당기업에 참여를 신청 ▶ HRD-Net(www.hrd.go.kr), 한국산업인력공단(www.hrdkorea.or.kr)에서 채용공고 확인 후 신청
문의	▶ 한국산업인력공단 ☎1644-8100

08

국민내일배움카드

직업훈련포털 HRD-Net www.hrd.go.kr

- 실업, 재직, 자영업 여부에 관계없이 국민내일배움카드를 발급하고 일정 금액의 훈련비를 지원함으로써 직업능력개발 훈련에 참여할 수 있도록 하며, 직업능력개발 훈련 이력을 종합적으로 관리하는 제도입니다.

* 기존 실업자·재직자로 분리·운영되던 내일배움카드가 국민내일배움카드로 통합(2020.1.1.)

구분	내용
대상	▶ 직업훈련을 희망하는 국민 (다만 현직 공무원, 사립학교 교직원, 졸업예정자 이외 재학생, 연 매출 1억 5천만원 이상의 자영업자, 월 임금 300만원 이상인 대규모 기업종사자(45세 미만), 특수형태근로종사자 등은 제외)
지원과정	▶ 고용노동부로부터 적합성을 인정받아 훈련비 지원대상으로 공고된 훈련 과정 - 세부훈련정보는 직업훈련포털(www.hrd.go.kr)에서 확인
지원내용	▶ 훈련비 지원 1인당 300~500만원까지, 훈련비의 45~85% 지원 - 취업성공패키지 I 참여자 등 저소득계층은 500만원 지원 - 국가기간·전략산업직종, 과정평가형 자격과정 등 특화과정은 훈련비 전액 지원 ▶ 훈련대상자는 훈련비의 일부 자부담 - 자부담 수준은 직종별 취업률 등에 따라 15~55% 차등 부과 ▶ 훈련장려금 지급 - 140시간 이상 과정 수강 시 훈련장려금(월 최대 116,000원) 지원 * 단위기간(1개월)별 출석률이 80% 이상인 경우 지원 ▶ 유효기간 : 카드 발급일로부터 5년
이용방법	▶ 내일배움카드 신청 : 가까운 고용센터를 방문하거나 HRD-Net을 통해 신청 ▶ 훈련과정 수강신청 - 140시간 이상 훈련과정 : 고용센터 상담을 통해 신청 가능 - 140시간 미만 훈련과정 : HRD-Net을 통해 신청 가능
문의	▶ 고용노동부 고객상담센터(☎1350) / HRD-Net(www.hrd.go.kr)

09

청년내일채움공제

www.work.go.kr/youngtomorrow

- 중소·중견기업에 정규직으로 취업한 청년들의 장기근속을 위하여 고용노동부와 중소벤처기업부가 공동으로 운영하는 사업입니다.

청년·기업·정부가 공동으로 공제금을 적립하여 2년 또는 3년간 근속한 청년에게 성과보상금 형태로 만기공제금을 지급하고 있습니다.

구분	내용	
지원대상	2년형	3년형
	연령 만 15세 이상 34세 이하	
	고용보험 이력 정규직 취업일 현재 고용보험 가입 이력이 없거나 최종학교* 졸업 후 고용보험 총 가입기간이 12개월 이하. 다만 고용보험 총 가입 기간이 12개월 초과자 이더라도 최종 피보험자격 상실일로부터 실직기간이 6개월 이상인 자는 가능	연령 2년형과 동일 고용보험 이력 정규직 취업일 현재 고용보험 가입 이력이 없거나 최종학교* 졸업 후 고용보험 총 가입기간이 12개월 이하
	학력 제한 없음 (고등학교 및 대학 재학·휴학 중인 자 제외)	학력 2년형과 동일
※ 최종학교 : 방송·통신·방송통신·사이버(원격대학), 학점은행제, 야간대학, 대학원은 제외		
지원내용	청년 본인이 2년간 300만원(매월 12만 5천원)을 적립하면 정부(취업지원금 900만원)와 기업(400만원, 정부지원)이 공동적립 → 2년 후 만기공제금 1,600만원+이자 수령	청년 본인이 3년간 600만원(매월 16만 5천원)을 적립하면 정부(취업지원금 1,800만원)와 기업(600만원, 정부지원)이 공동적립 → 3년 후 만기공제금 3,000만원+이자 수령
신청방법	▶ 워크넷·청년공제 홈페이지(www.work.go.kr/youngtomorrow)에서 참여신청 ▶ (운영기관의 워크넷 승인 완료 후) 중소벤처기업진흥공단 홈페이지(www.sbcplan.or.kr)에서 청약 신청	
신청기한	▶ 정규직 취업일(채용일) 전후 3개월 이내 중소기업진흥공단 청약신청 ※ 청약신청은 워크넷 참여신청을 거쳐 중소기업진흥공단 청약신청까지 완료하여야 함	
문의	▶ 고용노동부 고객상담센터(국번없이 ☎1350) ※ 1350 → 2번 고용, 노동 분야 상담 → 5번 청년내일채움공제	

- 개인별 취업활동계획에 따라 '진로·경로설정→의욕·능력증진→집중 취업알선'에 이르는 통합적인 취업지원 프로그램을 제공하고, 취업한 경우 '취업성공수당'을 지급하는 종합적인 취업지원체계입니다.

구분	내용
대상	<ul style="list-style-type: none"> ▶ 취업성공패키지 I (만18~69세, 단 위기청소년의 경우 만15세~만24세) <ul style="list-style-type: none"> - 생계급여수급자, 중위소득 60%이하 가구원, 여성가장, 위기청소년 등 ▶ 취업성공패키지 II (만18세~69세이하) <ul style="list-style-type: none"> - 청년층 참여대상자는 만18~34세이하로서, 고등학교 이하 졸업(예정)자 중 비진학 미취업 청년, 대학교(전문대 포함) 졸업후 미취업 청년, 고교 3학년 2학기 재학생, 대학교(대학원 포함) 마지막 학기 재학생(휴학생 포함)
지원내용	<ul style="list-style-type: none"> ▶ 개인별 취업역량에 대한 진단을 토대로 통상 1년 이내 단계별로 통합지원 ▶ 1단계(진단·경로 설정) <ul style="list-style-type: none"> - 집중상담 및 직업심리검사 ▶ 2단계(의욕·능력증진) <ul style="list-style-type: none"> - '개인별 취업활동계획(IAP)'에 따라 집단상담, 직업훈련, 창업지원 프로그램 제공 - 훈련참여지원수당 지급 (훈련일수 1일 당 18,000원, 최대 월 284,000원) - 특히, 내일배움카드제를 통한 직업훈련에 참여하는 경우, 훈련과정의 취업률 등에 따라 자비부담액이 결정되는데, 취업성공패키지 참여자는 최대 10%, 취업성공패키지II 참여자는 5~70% 자부담 발생 ▶ 3단계(집중 취업알선) <ul style="list-style-type: none"> - '동행면접' 실시 등 지원대상자의 노동시장 진입 촉진을 위한 적극적이고 실질적인 취업알선 실시 ▶ 취업성공수당 지급 <ul style="list-style-type: none"> - 취업성공 패키지 참여자가 1단계 IAP 수업을 완료한 후 주 30시간 이상의 일자리에 취업하여 고용보험 피보험자격을 취득한 경우 지급 ※ '취업성공 패키지' 지원 사업 종료 후 종료일로부터 3개월 이내에 취업한 경우에도 인정 - 취업 후 같은 직장에서 3개월 근무 시 30만원, 6개월 근무 시 40만원, 12개월 근무 시 80만원을 각각 나누어 지급하며, 최대 150만원 지급
문의	▶ 한국고용정보원 ☎1577-7114 / 취업성공패키지(www.work.go.kr/pkg)

- 산업현장의 실무형 인재양성을 위하여 기업이 취업을 원하는 청년 등을 학습근로자로 채용하여, 맞춤형 체계적 훈련을 제공합니다.

구분	내용	
대상	사업명	지원대상
	K-Move 스쿨	<ul style="list-style-type: none"> ▶ 만 34세 이하 해외취업에 결격사유 없는 미취업자 ▶ 사업참여 학교의 졸업자 또는 최종학력재학생
	민간해외 취업 알선지원금	▶ 만 34세 이하 취업 비자를 취득한 연봉 2,400만 원 이상, 근로계약이 1년 이상인 자
	해외취업 정착지원금	▶ 연봉 1,500만 원 이상인 만 34세 이하로 6구간 소득 이하 가구원
	해외취업 알선	▶ 합법적인 비자 발급이 가능한 자
지원내용	사업명	내용
	K-Move 스쿨	<ul style="list-style-type: none"> ▶ 최대 1년간 구입 수요에 맞는 교육과정 제공 ▶ 1인당 단기 580만 원, 장기 800만 원, 트랙 2,135만 원 한도내 지원
	민간해외 취업 알선지원금	▶ 연봉에 따라 직업소개요금 지원(200만~300만 원)
	해외취업 정착지원금	<ul style="list-style-type: none"> ▶ 지원금 우대국가 : 취업 1개월 후 300만 원, 6개월 후 200만 원 취업 12개월 후 300만 원 지원 * 동남아, 중남미, 중동, 유라시아, 아프리카 등 신흥국 ▶ 그 외 국가 : 취업 1개월 후 200만 원, 6개월 후 100만원, 취업 12개월 후 100만 원 지원 ▶ 취업애로청년층은 국가구분 없이 총 800만 원 지급 * 기초생활수급자, 차상위계층, 기준 중위소득 60% 이하, 다문화가족 자녀 등
	해외취업 알선	▶ 해외취업상담, 일자리 알선 등을 지원

신청방법	사업명	내용
	K-Move 스쿨	월드잡플러스(www.worldjob.or.kr) 회원가입 → 마이페이지(이력서 작성, 저장 및 공개 설정) → 지원내용선택(희망연수과정 선택) → 지원방법(지원하기 클릭)
	민간해외 취업 알선지원금	참가기관 모집(참가기관 신청서 제출) → 구인등록 및 구직자 모집 → 취업알선 실시 및 사업 모니터링 → 취업알선지원금 청구(지원금 청구 및 취업 증빙서류 제출) → 취업알선지원금 지급
	해외취업 정책지원금	월드잡플러스(www.worldjob.or.kr) 회원가입(구직회원 등록) → 취업 성공 (취업인정기준 부합) → 1차 장려금 신청(취업기간 1개월 후) → 2차 장려금 신청(동일기업에서 근무시작 6개월 후) → 3차 장려금 신청 (최초 취업일 12개월 후)
	해외취업 알선	구직자 구직등록·구인요청(구인신청서) 접수(www.worldjob.or.kr) → 재외공관에 구인요청 사실 확인(취업비자 적법성, 업체 진위 여부 등) → 구직자 모집·선발 → 기본상담(구직자 해외취업 역량진단 및 컨설팅) → 취업지원(알선) → 서류심사, 면접, 합격 결정 → 근로계약 체결 → 비자 발급 등 출국 지원
문의	▶ 한국산업인력공단(☎1577-9997)	

자주 하는 질문

해외취업연수(K-Move 스쿨)의 사업내용과 참여방법은 어떻게 되나요?

해외취업연수사업(K-Move 스쿨)은 국내 외 우수 교육훈련기관 및 대학 등이 연수운영기관으로 참여하여 양질의 해외 일자리를 선(先) 발굴한 후 해외취업 희망자를 대상으로 연수를 실시하고 연수과정 종료 후 해외취업으로 연계해 주는 사업입니다. 해외통합정보망 월드잡플러스(www.worldjob.or.kr)에 회원으로 가입하시면 연수생 모집 중인 과정을 검색하실 수 있으며 희망하시는 연수과정을 신청하실 수 있습니다. 다만, 연수기관의 정원규모에 따라 모집이 조기마감될 수도 있으며 다수의 신청자가 있는 경우 연수생선발과정이 있을 수 있습니다.

해외취업정보와 도움은 어떻게 받을 수 있나요?

해외통합정보망 월드잡플러스(www.worldjob.or.kr)에서 해외진출(취업, 창업, 인턴 등)을 위한 유용한 정보를 제공하고 있으며, 특히 해외취업을 위한 각 국가의 구인정보, 비자, 유망직종, 취업전략 등 다양한 정보를 제공하고 있습니다. 또한, 국내(서울, 부산)에서 운영하고 있는 해외취업센터를 통해 해외취업상담 및 알선, 해외취업아카데미 등을 지원하고 있으므로 방문 및 전화 상담을 통해 도움을 받으실 수 있습니다.

12

4대 보험 가입하기

4대사회보험 정보연계센터 www.4insure.or.kr
금융감독원 금융교육센터 <http://edu.fss.or.kr/>

- 취업을 하게 되면, 근로계약을 작성한 후 4대 보험(사회보험)에 가입하게 됩니다.

	국민연금	건강보험	산재보험	고용보험
내용	노후 대비 (퇴직, 사망, 장애 대비)	의료보상 (의료비용, 건강위험 대비)	업무상 재해 보상	실업, 직업훈련 지원
가입 대상	만 18세~60세 미만 의무가입 ※ 단 저소득층 및 기초생활수급자는 선택 가입	의무가입 ※ 기초생활수급자는 가입제외	직장근무 시 가입	
혜택	퇴직, 노후, 장애, 사망으로 인해 소득 활동이 중단된 경우 연금 지급	의료비(병원비) 지원	근로 중 상해, 장애 발생 시 보상	이직 혹은 취업 준비 시 비용지원

- 회사에 다니다가 퇴사하면 산재보험과 고용보험은 납부하지 않습니다. 하지만 퇴사 후에도 소득이 있으면 국민연금과 건강보험은 고지서로 납부하며, 미납될 경우 예상치 못한 상황이 발생했을 때 국가로부터 최소한의 보장을 받기 어려우므로 반드시 납부해야 합니다.

- 퇴사 후 소득이 없어 국민연금과 건강보험을 납부하기 어렵다면, 납부예외나 기초생활수급자 신청을 통해 가입대상에서 제외되도록 처리합니다.

※ 납부예외 : 실직이나 소득중단 등의 이유로 연금보험료 납부가 어려울 경우, 해당 기간 동안 연금보험료의 납부를 유예하는 제도입니다. 자격상실과 달리, 보험료를 납부하지 않아도 연금보험에 가입중인 것으로 인정되므로 이 기간 중에도 각종 연금의 보호를 받을 수 있다는 것이 특징입니다. 납부예외신청은 거주지의 국민연금공단 지사를 방문하거나 콜센터(☎국번없이1355), 또는 인터넷을 통해 가능합니다. (일반적으로 국민연금은 끊이지 않고 납부하는 것이 유리하며, 만18세가 되자마자 국민연금을 가입하는 것도 노후를 대비하기 위한 좋은 방법입니다.)

- 보험은 저축이 아니라 위험에 대비하기 위한 지출이므로, 매달 고정적으로 소모되는 비용입니다.

실업급여

- 고용보험에는 **실업급여**라는 제도가 있습니다. 실업급여는 고용보험 가입 근로자가 실직(계약기간 만료 등)하여 재취업 활동을 하는 기간에 소정의 급여를 지급하는 것입니다. 본인 **스스로 직장을 그만 두거나 중대한 귀책사유로 권고사직 또는 해고**했다면 실업급여의 대상이 될 수 없습니다.
- 실업급여는 구직급여와 취업촉진수당, 연장급여, 그리고 상병급여로 나누어져 있으며, 이중 구직급여는 퇴직 다음날로부터 12개월이 경과하면 지급받을 수 없으므로 퇴직 즉시 거주지 관할 고용센터를 방문해 신청해야 합니다.

구분	내용																		
수급 요건	<ul style="list-style-type: none">▶ 이직일 이전 18개월간(기준기간) 피보험 단위기간이 통산하여 180일 이상▶ 근로의사와 능력이 있음에도 불구하고 취업하지 못한 상태▶ 재취업을 위한 노력을 적극적으로 할 것▶ 이직사유가 비자발적인 사유일 것																		
지급액	<ul style="list-style-type: none">▶ 구직급여 소정급여일수 (이직일 2019.10.1 이후) <div>※ 연령은 퇴사 당시의 만 나이</div> <table><tr><th>연령 및 가입기간</th><th>1년 미만</th><th>1년 이상 3년 미만</th><th>3년 이상 5년 미만</th><th>5년 이상 10년 미만</th><th>10년 이상</th></tr><tr><td>50세 미만</td><td>120일</td><td>150일</td><td>180일</td><td>210일</td><td>240일</td></tr><tr><td>50세 이상 및 장애인</td><td>120일</td><td>180일</td><td>210일</td><td>240일</td><td>270일</td></tr></table>	연령 및 가입기간	1년 미만	1년 이상 3년 미만	3년 이상 5년 미만	5년 이상 10년 미만	10년 이상	50세 미만	120일	150일	180일	210일	240일	50세 이상 및 장애인	120일	180일	210일	240일	270일
	연령 및 가입기간	1년 미만	1년 이상 3년 미만	3년 이상 5년 미만	5년 이상 10년 미만	10년 이상													
	50세 미만	120일	150일	180일	210일	240일													
	50세 이상 및 장애인	120일	180일	210일	240일	270일													
<ul style="list-style-type: none">▶ 구직급여 지급액 : 퇴직전 평균임금의 60% * 소정급여일수▶ 구직급여 상한액 : 이직일이 2019년 1월 1일 이후는 1일 66,000원▶ 구직급여 하한액 : 퇴직당시 최저임금법상 시간급 최저임금의 80% * 1일 소정근로시간(8시간) ※ 최저임금법상의 시간급 최저임금은 매년 바뀌므로 구직급여 하한액 역시 매년 바뀜																			
문의	<ul style="list-style-type: none">▶ 고용노동부 고용보험(www.ei.go.kr) / 고객센터(☎1350)																		

13

임금체불 해결방법

고용노동부 민원마당 <http://minwon.moel.go.kr>

- 최저임금제도는 1인 이상 근로자를 사용하는 모든 사업장에 적용되며, **2021년 최저임금은 8,720원**입니다.
※ 수습기간(3개월)동안에는 10%감액 가능하지만, **1년 미만 근로계약을 체결한 근로자는 해당하지 않습니다.**
- 근로기준법에 따르면, 고용주는 근로자(정규직, 일용직, 아르바이트 모두 포함)를 해고할 때에는 30일 전에 서면의 방법으로 예고를 해야 합니다. 그럼에도 불구하고, 갑작스럽게(또는 부당한 이유로) 해고를 당했다면 고용노동부에 도움을 요청하여 복직을 요구하거나 30일분의 통상임금을 지급받을 수 있습니다.
※ 부당해고를 당한 후 3개월 이내에 신청해야 구제를 받을 수 있습니다.
- 임금체불시 고용노동부 고객센터 ☎1350으로 문의하거나, 민원마당(minwon.moel.go.kr)에서 진정·고소 신청할 수 있습니다.
※ 진정이란, 밀린 임금을 지급해달라고 요구하는 것이고, 고소는 근로기준법 위반으로 처벌해달라고 요구하는 것입니다.

Tip 근로계약서 작성

- 근로계약서는 근로자와 사용자(회사, 고용자) 사이의 약속을 기록한 문서로, 근무형태와 연령에 상관없이 근로계약서를 의무적으로 작성해야 합니다. 아르바이트를 할 때 근로계약서를 작성하지 않는 곳이 많은데, 그런 경우는 모두 근로기준법 위반입니다.
- 계약서에는 임금, 근로시간, 주휴일, 연차유급휴가, 근로 장소, 구성항목, 계산방법, 지급방법에 대한 내용이 포함되어야 하며, 근로기준법 위반사항이 있다면 근로자가 서명했다고 하더라도 그 계약서는 무효가 됩니다.



참고

표준근로계약서 양식

표준근로계약서(기간의 정함이 있는 경우)

_____(이하 "사업주"라 함)과(와) _____(이하 "근로자"라 함)은 다음과 같이 근로계약을 체결한다.

1. 근로계약기간 : ____년 ____월 ____일부터 ____년 ____월 ____일까지
2. 근무장소 :
3. 업무의 내용 :
4. 소정근로시간 : ____시 ____분부터 ____시 ____분까지 (휴게시간 : 시 ____분 ~ 시 ____분)
5. 근무일/휴일 : 매주 ____일(또는 매일단위)근무, 주휴일 매주 ____요일
6. 임금
 - 월(월, 시간)급 : _____원
 - 상여금 : 있음 () _____원, 없음 () _____
 - 기타급여(제수당 등) : 있음 (), 없음 () _____원
 - 임금지급일 : 매월(매주 또는 매일) _____일(휴일의 경우는 전일 지급)
 - 지급방법 : 근로자에게 직접지급(), 근로자 명의 예금통장에 입금()
7. 연차유급휴가
 - 연차유급휴가는 근로기준법에서 정하는 바에 따라 부여함
8. 사회보험 적용여부(해당란에 체크)
 - ☐ 고용보험 ☐ 산재보험 ☐ 국민연금 ☐ 건강보험
9. 근로계약서 교부
 - 사업주는 근로계약을 체결함과 동시에 본 계약서를 사본하여 근로자의 교부요구와 관계없이 근로자에게 교부함(근로기준법 제17조 이행)
10. 기타
 - 이 계약에 정함이 없는 사항은 근로기준법에 의함

____년 ____월 ____일

(사업주) 사업체명 : _____ (전화 : _____)

주 소 : _____

대 표 자 : _____ (서명)

(근로자) 주 소 : _____

연 락 처 : _____

성 명 : _____ (서명)

참고

단시간근로자 표준근로계약서 양식

단시간근로자 표준근로계약서

_____(이하 "사업주"라 함)과(와) _____(이하 "근로자"라 함)은 다음과 같이 근로계약을 체결한다.

1. 근로계약기간 : ____년 ____월 ____일부터 ____년 ____월 ____일까지
※ 근로계약기간을 정하지 않는 경우에는 "근로개시일"만 기재
2. 근무장소 :
3. 업무의 내용 :
4. 근로일 및 근로일별 근로시간

근로시간	()요일 0시간 00시 00분	()요일 0시간 00시 00분	()요일 0시간 00시 00분	()요일 0시간 00시 00분	()요일 0시간 00시 00분	()요일 0시간 00시 00분
시작	00시 00분	00시 00분	00시 00분	00시 00분	00시 00분	00시 00분
종료	00시 00분	00시 00분	00시 00분	00시 00분	00시 00분	00시 00분
휴게 시간	00시 00분 ~ 00시 00분	00시 00분 ~ 00시 00분	00시 00분 ~ 00시 00분	00시 00분 ~ 00시 00분	00시 00분 ~ 00시 00분	00시 00분 ~ 00시 00분

- 주휴일 : 매주 ____요일
- 5. 임금
 - 시간(월, 일)급 : _____원(해당사항에 ○표)
 - 상여금 : 있음 () _____원, 없음 () _____
 - 기타급여(제수당 등) : 있음 : _____원(내역별 기재), 없음 (),
 - 초과근로에 대한 가산임금률 : _____%
 - ※ 단시간근로자와 사용자 사이에 근로하기로 정한 시간을 초과하여 근로하면 법정 근로시간 내라도 통상임금의 100분의 50%이상의 가산임금 지급(14.9.19. 시행)
 - 임금지급일 : 매월(매주 또는 매일) _____일(휴일의 경우는 전일 지급)
 - 지급방법 : 근로자에게 직접지급(), 근로자 명의 예금통장에 입금()
- 6. 연차유급휴가: 통상근로자의 근로시간에 비례하여 연차유급휴가 부여
- 7. 사회보험 적용여부(해당란에 체크)
 - ☐ 고용보험 ☐ 산재보험 ☐ 국민연금 ☐ 건강보험
- 8. 근로계약서 교부
 - "사업주"는 근로계약을 체결함과 동시에 본 계약서를 사본하여 "근로자"의 교부요구와 관계없이 "근로자"에게 교부함(근로기준법 제17조 이행)
- 9. 기타
 - 이 계약에 정함이 없는 사항은 근로기준법에 의함

____년 ____월 ____일

Chapter 1

의료 및 건강

01 코로나-19(COVID-19)

02 의료비 지원

03 자살예방지원

04 정신건강복지센터

05 청소년치료재활센터

06 심리정서분야 지원

07 성폭력·성매매 피해 지원

08 임신·출산 지원

09 청소년성문화센터



01

코로나-19(COVID-19)

질병관리청 www.cdc.go.kr

● 코로나19란?

구분	내용
정의	▶ SARS-CoV-2 감염에 의한 호흡기 증후군
전파 경로	▶ 현재까지는 비말(침방울), 접촉을 통한 전파로 알려짐 - 기침이나 재채기를 할 때 생긴 비말(침방울)을 통한 전파 등 - 코로나19 바이러스에 오염된 물건을 만진 뒤 눈, 코 입을 만짐
잠복기	▶ 1~14일(평균 4~7일)
증상	▶ 발열, 권태감, 기침, 호흡곤란 및 폐렴 등 다양한 호흡기 감염증 ▶ 가래, 인후통, 두통, 객혈과 오심, 설사, 후각·미각 손실 등
치료	▶ 대증 치료 : 수액 보충, 해열제 등 보존적 치료 ▶ 특이적인 항바이러스제 없음
예방	▶ 백신 없음 ▶ 올바른 손씻기 - 흐르는 물에 비누로 30초 이상 꼼꼼하게 손씻기 - 외출 후, 배변 후, 식사 전·후, 코를 풀거나 기침, 재채기 후 등에는 반드시 실시 ▶ 기침 예절 준수 - 기침할 때는 휴지나 옷소매 위쪽으로 입과 코를 가리고 하기 - 호흡기 증상이 있는 경우 마스크 착용 ▶ 씻지 않은 손으로 눈, 코, 입 만지지 않기 ▶ 주위 환경을 자주 소독하고 환기하기

▶ 코로나19 의심증상 발생 시 행동 수칙

- 코로나19 감염이 의심되면, 외출을 자제하고 보건소 또는 콜센터(☎1339, 지역번호+120)로 먼저 상담하시기 바랍니다.
- 콜센터 안내에 따라 반드시 마스크를 착용한 후 선별진료소가 있는 의료기관을 방문하고, 방문 시 의료진에게 해외여행 이력을 알려주시기 바랍니다.

● 사회적 거리두기 주요 내용

구분	1단계	1.5단계	2단계	2.5단계	3단계
	생활방역	지역 유행 단계		전국 유행 단계	
개념	생활 속 거리두기	지역적 유행 개시	지역유행 급속 전파, 전국적 확산 개시	전국적 유행 본격화	전국적 대유행
상황	통상적인 방역 및 의료체계의 감당 가능한 범위 내에서 유행 통제 중	특정 권역에서 의료체계의 통상 대응 범위를 위협하는 수준으로 1주 이상 유행 지속	1.5단계 조치 후에도 지속적 유행 증가 양상을 보이며, 유행이 전국적으로 확산되는 조짐 관찰	의료체계의 통상 대응 범위를 초과하는 수준으로 전국적 유행이 1주 이상 지속 또는 확대	전국적으로 급격하게 환자가 증가하여 의료체계 붕괴 위험에 직면
전환 기준	- 주 평균 국내 발생 일일 확진자 수 · 수도권 100명, 타 권역 10~30명 미만 * 수도권 100명, 충청권 30명, 호남권 30명, 경북권 30명, 경남권 30명, 강원 10명, 제주 10명 - 60대 이상 주 평균 일일 확진자 수 · 수도권 40명, 타 권역 4~10명 미만	- 주 평균 국내 발생 일일 확진자 수 · 수도권 100명, 타 권역 10~30명 이상 * 수도권 100명, 충청권 30명, 호남권 30명, 경북권 30명, 경남권 30명, 강원 10명, 제주 10명 - 60대 이상 주 평균 일일 확진자 수 · 수도권 40명, 타 권역 4~10명 이상	- 유행권역에서 1.5단계 조치 1주 경과 후, 확진자 수가 1.5단계 기준의 2배 이상 지속 - 2개 이상 권역에서 1.5단계 유행이 1주 이상 지속 - 전국 일일 확진자 수 300명 초과 상황 1주 이상 지속	- 전국 주 평균 일일 확진자 400명~500명 이상이거나, 전국 2단계 상황에서 더블링 등 급격한 환자 증가 상황 * 격상시 60대 이상 신규확진자 비율, 중증환자 병상수용능력 등 중요하게 고려	- 전국 주 평균 일일 확진자 800~1000명 이상, 2.5단계 상황에서 더블링 등 급격한 환자 증가 * 격상시 60대 이상 신규확진자 비율, 중증환자 병상수용능력 등 중요하게 고려
핵심 메시지	일상생활과 사회경제적 활동을 유지하면서 코로나19 예방을 위해 방역 수칙 준수	지역유행 시작, 위험지역은 철저한 생활방역	지역유행 본격화, 위험지역은 불필요한 외출과 모임 자제, 사람이 많이 모이는 다중이용시설 이용 자제	전국 유행 확산, 가급적 집에 머무르며 외출과 모임, 다중이용 시설 이용을 최대한 자제	전국적 대유행, 원칙적으로 집에 머무르며 다른 사람과 접촉 최소화

출처 : 보건복지부 홈페이지(www.mohw.go.kr)

● 치료 및 관리

구분	내용
선별 진료소 방문 및 검사	<ul style="list-style-type: none"> ▶ 확진자와 접촉한 후 14일 이내에 코로나19 임상증상이 나타난 자는 선별진료소(보건소 또는 의료기관)에서 검사 채취를 진행합니다. 검사결과가 음성일 경우 격리기관 유지(최종 접촉일 기준 14일) 후 격리가 해제되며, 양성일 경우 치료를 받습니다. ▶ 의사 소견, 해외방문 이력이 있는 자, 코로나19 국내 집단발병과 연관이 있는 의심되는 자의 경우도 선별진료소(보건소 또는 의료기관)에서 검사를 진행하며, 양성의 경우 치료를 진행합니다.
확진환자 치료 및 지원	<ul style="list-style-type: none"> ▶ 정부는 환자를 중증도에 따라 분류하고 중증환자는 입원 치료를 우선 제공하고, 입원이 필요하지 않은 확진자에 대해서는 생활치료센터에서 의료서비스 지원 및 증상 모니터링 등을 진행하고 있습니다. <p>먼저, 보건소에서 확진자를 확인하고, 시도별로 구성된 환자관리반 의료진이 확진자 중증도를 4가지(경증·중등도·중증·최중증)로 분류합니다.</p> <p>생활치료센터는 입원환자 중 임상증상이 호전되어 퇴원 후 시설 입소가 가능할 것으로 의사가 판단한 경우 또는 확진환자 중증도 분류에 따라 병원 치료가 필요하지 않다고 분류된 경우에 입소하는 시설입니다. 이 시설에서는 의료진이 1일 2회 이상 모니터링을 실시하고 증상 악화 시에는 의료기관으로 신속 이송하며, 증상 완화 시에는 격리해제 기준에 따라 퇴소하게 됩니다.</p>
격리 해제	<ul style="list-style-type: none"> ▶ 확진 환자 중 증상이 있는 환자의 경우 <ul style="list-style-type: none"> - 임상결과기준은 발병 후 10일 경과 그 후 최소 72시간 동안 해열제를 복용하지 않고 발열이 없어야하며 임상증상이 호전되는 추세를 보여야 합니다. - 검사기준은 발병 후 7일 경과, 그리고 해열제를 복용하지 않고 발열이 없어야 하며, 임상증상이 호전되는 추세여야 합니다. 그 후 PCR 검사 결과, 24시간 이상의 간격으로 2회 연속 음성이 확인되어야 합니다. ▶ 확진 환자 중 증상이 없는 환자의 경우 <ul style="list-style-type: none"> - 임상결과기준은 확진일로부터 10일 경과, 그리고 이 기간 동안 임상증상이 발생하지 않아야 합니다. - 검사기준은 확진 후 7일 경과, 그리고 PCR 검사 결과 24시간 이상의 간격으로 연속 2회 음성이 확인되어야 합니다.

● 자주 묻는 질문들

구분	내용
검사	<ul style="list-style-type: none"> ▶ 누가 검사를 받을 수 있나요? <ul style="list-style-type: none"> ① 의사환자 <ul style="list-style-type: none"> - 확진환자와 접촉한 후 14일 이내에 코로나 19 임상증상이 나타난 자 ※ 일반 의료기관을 방문하지 말고 보건소나 질병관리청 콜센터(1339, 지역번호 +120)문의를 통해 가까운 선별진료소를 방문 바랍니다. ② 조사대상 유증상자 <ul style="list-style-type: none"> - 의사의 소견에 따라 코로나19 임상증상으로 코로나19가 의심되는 자 - 해외 방문력이 있으며 귀국 후 14일 이내에 임상증상이 나타난 자 - 코로나19 국내 집단발생과 연관성이 있으며, 14일 이내 임상증상이 나타난 자 ※ 일반 의료기관에 방문하여 진료 및 진료를 받으시면 됩니다. ▶ 검사는 어디에서 받을 수 있나요? <ul style="list-style-type: none"> - 선별 진료소 및 일반 의료기관에서 검사를 받으실 수 있습니다. - 질병관리청 홈페이지(www.cdc.go.kr)서 선별진료소 확인
치료 및 예방	<ul style="list-style-type: none"> ▶ 치료법이 있나요? <ul style="list-style-type: none"> - 아직까지 예방하거나 치료하는 것으로 밝혀진 치료제는 없습니다. - 최근 FDA에서 렘데시비르라는 약이 치료제로 긴급 승인되어 사용중입니다. ▶ 예방하는 백신이 있나요? <ul style="list-style-type: none"> - 현재 알려져 있는 백신은 없습니다. ▶ 항생제가 예방이나 치료에 도움이 되나요? <ul style="list-style-type: none"> - 일반적으로 항생제는 바이러스 감염에는 효과가 없고 세균 감염에 효과적입니다. 코로나19는 바이러스 감염이기 때문에 항생제는 효과가 없습니다. 하지만 코로나19 합병증으로 2차 세균 감염이 발생할 수 있으므로 세균감염을 예방하거나 치료하기 위해 항생제를 사용할 수 있습니다.
접촉자	<ul style="list-style-type: none"> ▶ 접촉자 범위는 어떻게 설정하나요? <ul style="list-style-type: none"> - 접촉자는 확진환자의 증상 및 마스크 착용 여부, 노출력 등을 고려하여 증상발생 2일전부터 접촉자 범위를 설정하고 있습니다. ▶ 접촉자가 되면 어떻게 되나요? <ul style="list-style-type: none"> - 확진환자와 최종으로 접촉한 날로부터 14일 동안 격리(자가, 시설, 병원)를 실시합니다.

출처 : 질병관리청 홈페이지(<http://ncov.mohw.go.kr>)

02

의료비 지원




- **차상위 본인부담경감 사업**은 세대의 소득인정액이 기준 중위소득의 50% 이하이고, 부양요건을 충족하는 경우에 요양급여비용 중 본인이 부담하는 본인부담금을 경감하여 주는 사업입니다.

구분	내용		
지원대상	<ul style="list-style-type: none">▶ 희귀질환자, 중증난치질환자, 중증질환자▶ 6개월 이상 치료를 받고 있거나 치료가 필요한 만성 질환자▶ 18세 미만 아동·청소년(18세가 도래하는 날이 속하는 해)		
지원내용	▶ 요양급여 비용 중 본인부담금 경감		
	대상	본인부담률	
	희귀난치성, 중증질환자	요양급여비(입원·외래) 면제, 식대의 20%만 부담 등	
	만성질환자, 18세 미만 아동·청소년	입원비용의 14%, 식대의 20%, 외래비용의 14%(정액 1,000원, 1,500원)만 부담 등	
	▶ 지역가입자의 건강보험료 지급		
지원조건	<ul style="list-style-type: none">▶ 소득인정액 기준 중위소득의 50% 이하인 경우▶ 부양의무자 기준(부양요건) <p>* 부양의무자가 없거나, 있어도 부양능력이 없거나 부양을 받을 수 없는 자</p>		
지원절차	1. 시·군·구(읍·면·동)	2. 요양기관	3. 차상위대상자
	차상위 본인부담경감대상자 신청서 접수·등록	▶▶▶ 차상위 건강보험 본인부담 경감대상자의 자격 확인 후 요양급여 실시	▶▶▶ “안내문 수령” 변동사항 공단 및 관할 시·군·구에 즉시 신고
문의	시·군·구청, 읍·면·동 행정복지센터 직접 방문 또는 보건복지상담센터(☎129)		

- **재난적의료비 지원사업**은 질병·부상 등으로 가구의 부담능력을 넘어서는 의료비가 발생하였을 때, 경제적으로 충분한 치료를 받지 못하는 문제가 발생하지 않도록 의료비를 지원하는 사업입니다.

구분	내용																																
지원대상	<ul style="list-style-type: none">▶ 기초생활 수급자 및 차상위계층▶ 기준 중위소득 100% 이하 가구 중 본인부담 의료비가 연소득 대비 15% 이상인 가구																																
지원내용	<ul style="list-style-type: none">▶ 질환별 입원진료비 및 외래진료비(6대 중증질환* 중심)의 본인부담 의료비 총액이 일정수준 이상 발생한 경우 본인부담상한제 적용을 받지 않는 본인부담금 50%로 연간 최대 3,000만 원까지 지원 <p>* 6대 중증질환: 암, 뇌혈관질환, 심장질환, 희귀질환, 중증난치질환, 중증화상질환</p>																																
지원절차	<table><tr><td rowspan="3">퇴원 후 신청</td><td>지급신청</td><td>자격심사</td><td>개별심사</td><td>지급결정</td><td>지급의뢰</td><td>지급</td></tr><tr><td>환자</td><td>공단 (지사)</td><td>지역별 실무 위원회</td><td>공단 (지사)</td><td>공단 (지사)</td><td>공단 (본부)</td></tr><tr><td>▶</td><td>▶</td><td>▶</td><td>▶</td><td>▶</td><td>▶</td></tr><tr><td rowspan="3">입원 중 신청</td><td>지원대상자 확인신청</td><td>자격심사</td><td>청구</td><td>지급결정</td><td>지급의뢰</td><td>지급</td></tr><tr><td>환자</td><td>공단 (지사)</td><td>의료 기관 등 (환자)</td><td>공단 (지사)</td><td>공단 (지사)</td><td>공단 (본부)</td></tr></table>	퇴원 후 신청	지급신청	자격심사	개별심사	지급결정	지급의뢰	지급	환자	공단 (지사)	지역별 실무 위원회	공단 (지사)	공단 (지사)	공단 (본부)	▶	▶	▶	▶	▶	▶	입원 중 신청	지원대상자 확인신청	자격심사	청구	지급결정	지급의뢰	지급	환자	공단 (지사)	의료 기관 등 (환자)	공단 (지사)	공단 (지사)	공단 (본부)
퇴원 후 신청	지급신청		자격심사	개별심사	지급결정	지급의뢰	지급																										
	환자		공단 (지사)	지역별 실무 위원회	공단 (지사)	공단 (지사)	공단 (본부)																										
	▶	▶	▶	▶	▶	▶																											
입원 중 신청	지원대상자 확인신청	자격심사	청구	지급결정	지급의뢰	지급																											
	환자	공단 (지사)	의료 기관 등 (환자)	공단 (지사)	공단 (지사)	공단 (본부)																											
	신청방법	<ul style="list-style-type: none">▶ 환자 본인 또는 대리인이 최종 진료일이나 퇴원일의 다음 날부터 180일 이내에 국민건강보험공단 지사에 신청▶ 입원 중인 사람이 의료기관 등에 지원금을 직접 지급할 것을 신청하려면, 퇴원일 7일전까지 의료기관 등에 직접 지급 및 지원대상 확인을 신청																															
문의	국민건강보험공단(☎1577-1000), 보건복지상담센터(☎129)																																

- **의료급여제도**는 생활유지 능력이 없거나 생활이 어려운 저소득 국민의 의료문제를 국가가 보장하는 사회보장제도입니다.

구분	내용																															
지원대상	<div>▶ 1종 수급자</div> <div>- 기초생활수급자 : 근로무능력가구, 희귀·중증난치질환자, 중증질환자, 기초생활보장 시설 수급자</div> <div>▶ 2종수급자</div> <div>- 기초생활수급자 중 1종 수급대상이 아닌 가구</div>																															
지원내용	<div>▶ 진찰·검사, 약제·치료재료 지급, 처치·수술, 예방·재활, 입원, 간호, 이송에 대한 의료서비스 제공</div> <table><tr><th>구분</th><th>1차(의원)</th><th>2차(병원)</th><th>3차 (상급종합병원)</th><th>약국</th></tr><tr><td rowspan="2">1종</td><td>입원</td><td>없음</td><td>없음</td><td>없음</td><td>-</td></tr><tr><td>외래</td><td>1,000원</td><td>1,500원</td><td>2,000원</td><td>500원</td></tr><tr><td rowspan="2">2종</td><td>입원</td><td>10%</td><td>10%</td><td>10%</td><td>-</td></tr><tr><td>외래</td><td>1,000원</td><td>15%</td><td>15%</td><td>500원</td></tr></table>					구분	1차(의원)	2차(병원)	3차 (상급종합병원)	약국	1종	입원	없음	없음	없음	-	외래	1,000원	1,500원	2,000원	500원	2종	입원	10%	10%	10%	-	외래	1,000원	15%	15%	500원
구분	1차(의원)	2차(병원)	3차 (상급종합병원)	약국																												
1종	입원	없음	없음	없음	-																											
	외래	1,000원	1,500원	2,000원	500원																											
2종	입원	10%	10%	10%	-																											
	외래	1,000원	15%	15%	500원																											
지원절차	<div>▶ 1차 의료기관 우선 이용 후 의료급여 의뢰서를 발급받아 2차, 3차 의료기관 이용</div> <div><div><div>1차</div><div></div><div>의원, 보건기관, 보건의료원</div></div><div><div>의뢰 (의료급여 의뢰서)</div><div>→</div><div>회송 (의료급여 회송서)</div></div><div><div>2차</div><div></div><div>병원, 종합병원</div></div><div><div>의뢰 (의료급여 의뢰서)</div><div>→</div><div>회송 (의료급여 회송서)</div></div><div><div>3차</div><div></div><div>상급종합병원</div></div></div>																															
신청방법	<div>▶ 수급자 가구의 가구원 및 친족, 그 밖의 관계인이 시·군·구청, 읍·면·동 행정복지센터에서 의료급여 신청</div>																															
문의	보건복지상담센터(☎129)																															

03

자살예방지원

중앙자살예방센터 www.spckorea.or.kr





출처: 중앙자살예방센터 홍보자료(www.spckorea.or.kr)

● 자살예방지원





구분	내용
지원대상	▶ 전 연령 누구나
지원내용	▶ 치료, 재활서비스 제공 ▶ 맞춤형 통합사례관리 및 심리·정서 지지상담 ▶ 사회복지 서비스 연계를 위한 공공·민간·복지기관 협력 지원
지원절차	<div> <div>응급상황 대상자</div> <div>></div> <div>정신과적 응급 (망상, 환각)</div> <div>Yes</div> <div>정신건강복지센터</div> <div>></div> <div>위기관리 및 응급입원</div> <div>No</div> <div>자살예방센터</div> <div>></div> <div>자살예방상담 및 위기관리</div> </div>
문의	▶ 중앙자살예방센터(☎02-2203-0053 / www.spckorea.or.kr) ▶ 자살예방상담전화(☎1393) ▶ 정신건강상담전화(☎1577-0199) ▶ 생명의 전화(☎1588-9191) ▶ 청소년 상담전화(☎1388)

04

정신건강복지센터

복지로 www.bokjiro.go.kr

- 정신건강복지센터에서는 우울 및 정신질환 등으로 어려움을 겪는 분들에게 지속적인 상담을 제공하고 필요한 지역사회 서비스를 연계합니다.

구분	내용
지원대상	▶ 전 연령 누구나
지원내용	▶ 광역 정신건강복지센터 : 서울, 부산, 대구, 인천, 광주, 대전, 울산, 경기, 강원, 충북, 충남, 전북, 전남, 경북, 경남, 제주에 각 1개소 운영 ▶ 기초 정신건강복지센터 : 인구 20만 미만 시/군/구의 경우 1개소, 인구 20만 이상 시/군/구의 경우 2개소 이상 설치, 인구 20만명 당 1개소 추가 설치 (※ 본인이 거주하는 시군구 지역+정신건강복지센터로 검색) ▶ 저소득층(생계·의료·주거·교육급여 수급자 혹은 차상위계층 등) 가정의 아동·청소년일 경우, 예산의 범위 내에서 확진을 위한 검사 비용 등 보조 ▶ 그 밖에도 상담과 사례관리 등 정신건강 서비스를 받을 수 있음
이용방법	▶ 시/도 및 시/군/구의 정신건강복지센터에 방문하여 신청
지원절차	 초기 상담 및 서비스 신청 >  사실조사 및 심사 >  서비스보장 >  서비스제공
문의	정신건강상담전화(☎1577-0199)

자주하는 질문

정신건강상담전화(1577-0199)는 어떤 일을 하나요?

- 정신건강전문요원 등이 자살위기 상담, 정신건강 상담, 정신건강 정보 제공, 정신의료기관 안내 등을 합니다. 정신건강위기 상담전화는 시·군·구의 정신보건센터로 연결되고, 정신건강복지센터가 미설치 된 곳은 보건소의 정신건강전문요원에게 연결됩니다.
- 야간 및 주말, 휴일은 지정된 관할 국공립 정신의료기관 및 광역 정신보건복지센터로 착신 전환하여 연결되기 때문에 365일, 24시간 전국 어디에서나 도움을 받을 수 있습니다.

05

청소년치료재활센터(국립중앙청소년디딤센터)

국립중앙청소년디딤센터 www.nyhc.or.kr

- 정서·행동에 어려움을 겪는 청소년을 대상으로 상담, 치료, 보호, 자립, 교육 등의 전문적이고 종합적인 서비스를 제공하는 거주형 치료·재활 시설입니다.

구분	내용
지원대상	▶ 정서·행동에 어려움이 있는 청소년(만 9세~18세) ▶ 우울증, 불안장애, 학교부적응, 주의력결핍과잉행동장애(ADHD), 학대 및 학교 폭력 피해 청소년 등
지원내용	▶ 정서·행동영역에서의 어려움 정도에 따라 디딤과정(4개월), 오름과정(1개월), 단기과정(4박5일) 제공 ▶ 상담·치료(정신의학적 상담), 보호(거주형 보호시설), 교육(검정고시 지원), 자립지도(작업교육, 체험활동 등) 지원
이용방법	▶ 한국청소년상담복지개발원, 청소년상담복지센터, 학교밖청소년지원센터, 청소년쉼터, 교육청, 학교, 위(Wee)센터, 건강가정지원센터, 아동복지시설 등을 통해 신청 ※ 서류심사와 심층면접, 입·퇴교판정위원회 심사를 통해 최종 선정
문의	국립중앙청소년디딤센터(☎031-333-1900)

자주하는 질문

참가비용은 어떻게 되나요? 저소득층에게는 어떤 혜택이 있나요?






기초생활보장수급자, 차상위계층, 한부모가족 지원대상자 자녀는 무료로 지원받을 수 있고, 이외 일반가정 자녀는 월 30만 원을 납부해야 합니다. 단, 단기과정(4박5일) 참가비는 무료입니다.

06

심리정서분야 지원

아동권리보장원 www.ncrc.or.kr

- 아동권리보장원은 한국상담심리학회와 함께 보호종료(예정)아동에게 전문적인 심리상담 서비스를 제공합니다.

구분	내용
대상	아동복지시설 및 가정위탁 보호종료(예정)아동
지원내용	<ul style="list-style-type: none"> ▶ (사)한국상담심리학회에 등록된 전문가에 의한 상담서비스 제공 <ul style="list-style-type: none"> • 상담비용 : 전액지원(무료) • 상담회기 : 1인당 10회(회당 50분) • 상담사 : 상담심리사 1급 자격증 소지자, 아동의 거주지 인근에서 상담가능한 자 연계 • 상담내용 : 진로, 대인관계, 성격, 정서문제(우울, 불안, 화), 행동 및 습관 문제, 연애 또는 성문제 등 • 서비스 제공 가능지역 : 총 85개소
지원절차	모집공고(3월경 / 아동권리보장원 홈페이지 내 공지)  신청접수 >  서류심사 >  합격자 발표 >  상담사 연계 >  상담지원
문의	아동권리보장원(www.ncrc.or.kr , ☎1522-1823)

* 본 사업은 아동권리보장원과 (사)한국상담심리학회가 협력하여 실시합니다.

* 상기사업은 2021년 변경될 수 있습니다.

07

성폭력·성매매 피해 지원

- 여성긴급전화 1366은 가정폭력·성폭력·성매매 등으로 긴급한 보호·상담을 필요로 하는 여성들이 언제든지 전화를 통해 피해 상담을 받을 수 있도록 지원합니다.

구분	내용
대상	여성폭력피해자
지원내용	<ul style="list-style-type: none"> ▶ 여성폭력 피해자에 대한 신고접수 및 긴급상담·구조 ▶ 긴급보호 조치 : 위기개입 및 긴급한 구조를 위해 112, 119 등 연계조치 ▶ 긴급피난처 운영 : 365일 24시간 임시보호(최대 7일) 및 숙식제공, 심리상담, 의료지원, 보호시설, 상담소 등 유관기관 연계 <ul style="list-style-type: none"> - 데이트폭력·스토킹 등 타 보호시설로의 연계가 어려운 경우 30일까지 연장 보호 가능 ▶ 긴급피난 현장상담 지원 : 현장 상담원이 현장에 출동하여 긴급보호·상담 및 의료·법률지원 등의 서비스 제공
운영	<ul style="list-style-type: none"> ▶ 24시간 Hot-Line 운영 ▶ 365일 24시간 전화상담원 배치
문의	<ul style="list-style-type: none"> ▶ 여성긴급전화(☎1366) ▶ 카카오톡 : 카카오톡에서 1366 검색 후 '여성폭력 사이버 상담'과 친구맺기 후 카카오톡 채팅을 통해 상담

- 해바라기센터는 전국에 39개소가 있으며, 가정폭력·성폭력·성매매 피해자가 지원이 필요할 때, 상담, 의료, 수사, 법률 지원을 원스톱으로 제공합니다.

구분	내용		
대상	여성폭력피해자		
지원내용			
	상담지원	의료지원	수사·법률지원
	위기·응급상담, 추가·지속상담, 상담교육 프로그램 등	법의학적 증거물 확보, 피해자 응급조치 및 치료지원	피해자 진술, 피해자 지원제도 활용, 법률상담 및 자문, 사건 지원
	심리지원	동행서비스	사회적 지원
	심리평가 및 치료, 심리지원 상담, 치료프로그램 등	상담·심리·수사·법률·의료 지원, 이동 지원	외부기관·외부자원 연계, 돌봄비 지원 등
이용방법	▶ 전국 39개소 전화, 내방, 방문, 사이버 등의 다양한 방법으로 접수·이용		
유형	구분	내용	
	통합형(16개소)	대상 : 성폭력·가정폭력·성매매 피해자와 가족	
		특징 : 장기 상담과 치료지원	
	아동형(7개소)	대상 : 19세 미만 성폭력 피해 아동·청소년과 지적장애인, 피해자 가족	
		특징 : 외상에 대한 의학적 진단 및 치료	
	위기지원형(16개소)	대상 : 성폭력·가정폭력·성매매 피해자와 가족	
		특징 : 피해자의 긴급지원과 수사에 주력	

전국 해바라기센터(39개소) 연락처

통합형(16개소)					
지역	위탁병원	연락처	지역	위탁병원	연락처
서울	서울대병원	02-3672-0365	강원서부	강원대병원	033-252-1375
서울북부	삼육서울병원	02-3390-4145	강원동부	강릉동인병원	033-652-9840
서울중부	국립중앙의료원	02-2266-8276	강원남부	원주세브란스기독병원	033-735-1375
부산	부산대병원	051-244-1375	전남	영광기독병원	061-351-4375
대전	충남대병원	042-280-8436	전북서부	원광대병원	063-859-1375
울산	울산병원	052-265-1375	경북동부	포항성모병원	054-278-1375
경기남부	아주대병원	031-217-9117	경남서부	경상대병원	055-754-1375
경기북서부	명지병원	031-816-1375	제주	한라병원	064-749-5117
아동형(7개소)					
지역	위탁병원	연락처	지역	위탁병원	연락처
서울	연세의료원	02-3274-1375	경기	분당차병원	031-708-1375
대구	경북대병원	053-421-1375	충북	건국대 충주병원	043-857-1375
인천	가천대길병원	032-423-1375	전북	전북대병원	063-246-1375
광주	전남대병원	062-232-1375			
위기지원형(16개소)					
지역	위탁병원	연락처	지역	위탁병원	연락처
서울동부	경찰병원	02-3400-1700	경기서부	한도병원	031-364-8117
서울남부	보라매병원	02-870-1700	충북	청주의료원	043-272-7117
부산동부	부산의료원	051-501-9117	충남	단국대병원	041-567-7117
대구	대구의료원	053-556-8117	전북	전북대병원	063-278-0117
인천동부	인천의료원	032-582-1170	전남동부	성가롤로병원	061-727-0117
인천북부	가톨릭대학교 인천성모병원	032-280-5678	경북북부	안동의료원	054-843-1117
광주	조선대병원	062-225-3117	경북서부	김천제일병원	054-439-9600
경기북동부	의정부의료원	031-874-3117	경남	마산의료원	055-245-8117

- 디지털성범죄피해자지원센터에서는 지속적인 상담과 피해 촬영물에 대한 삭제 지원을 받으실 수 있습니다.

디지털성범죄피해자지원센터 <https://d4u.stop.or.kr/>

구분	내용
대상	여성폭력피해자
지원내용	<ul style="list-style-type: none"> ▶ 상담 지원 <ul style="list-style-type: none"> - 관련 문의 및 지원 내용 안내 ▶ 삭제 지원 <ul style="list-style-type: none"> - 유통 플랫폼별 피해자 자료 삭제 요청 - 삭제지원·모니터링 리포터 제공 - 불법 유통 플랫폼 감시 ▶ 수사 지원 연계 <ul style="list-style-type: none"> - 채증 필요 시 채증 자료 수집 및 정리 - 추가 증거 제출 및 수사과정 모니터링 ▶ 기타 지원 연계 <ul style="list-style-type: none"> - 의료 지원 및 심리치유 지원 연계 - 무료법률 지원 연계
이용방법	<ul style="list-style-type: none"> ▶ 온라인 및 ▶ 365일 24시간 전화상담원 배치
유형	디지털성범죄피해자지원센터(☎02-735-8994 / https://d4u.stop.or.kr/)

디지털 성폭력이란 디지털 기기 및 정보통신기술을 매개로 온·오프라인상에서 발생하는 젠더 기반 폭력으로, 동의 없이 상대의 신체를 촬영하거나 유포·유포 협박·소지·구입·저장·전시·합성·제작하는 행위 및 사이버 공간에서 타인의 성적 자율권과 인격권을 침해하는 행위를 포괄합니다.

- 성매매 피해 청소년에 대한 전문적인 교육과 맞춤형 상담·사례관리등을 통해 사회적 단절과 심리적·신체적 외상을 가지고 있는 피해 청소년들이 자신의 삶의 가치와 소중함을 깨닫고 잠재된 역량을 개발 할 수 있도록 지원합니다.

한국여성인권진흥원 <https://www.stop.or.kr>

구분	내용								
대상	성매매 피해 청소년								
지원내용	<p>▶ 성매매 피해 청소년을 대상으로 전문교육프로그램 및 맞춤형 상담, 사례관리를 실시하여 성매매 재유입 예방과 건강한 사회복귀 지원</p> <table> <tr> <th>구분</th><th>내용</th></tr> <tr> <td>청소년 성장캠프</td><td> <ul style="list-style-type: none"> - 심리진단 프로그램 - 치유/치료 프로그램 - 자아존중감향상 프로그램 - 탈성매매 프로그램 - 사회통합 프로그램 - 성주체성향상 프로그램 - 관계형성 프로그램 등 </td></tr> <tr> <td>희망키움</td><td> <ul style="list-style-type: none"> - 진로탐색 - 성인지·성주체성향상 - 예술심리치유 - 인문학, 관계개선 등 </td></tr> <tr> <td>상담 및 사례관리</td><td> <ul style="list-style-type: none"> - 심리·정서적지원 - 의료·법률지원 - 학업, 귀가지원 - 자립, 멘토지원 - 유관기관 연계 </td></tr> </table>	구분	내용	청소년 성장캠프	<ul style="list-style-type: none"> - 심리진단 프로그램 - 치유/치료 프로그램 - 자아존중감향상 프로그램 - 탈성매매 프로그램 - 사회통합 프로그램 - 성주체성향상 프로그램 - 관계형성 프로그램 등 	희망키움	<ul style="list-style-type: none"> - 진로탐색 - 성인지·성주체성향상 - 예술심리치유 - 인문학, 관계개선 등 	상담 및 사례관리	<ul style="list-style-type: none"> - 심리·정서적지원 - 의료·법률지원 - 학업, 귀가지원 - 자립, 멘토지원 - 유관기관 연계
구분	내용								
청소년 성장캠프	<ul style="list-style-type: none"> - 심리진단 프로그램 - 치유/치료 프로그램 - 자아존중감향상 프로그램 - 탈성매매 프로그램 - 사회통합 프로그램 - 성주체성향상 프로그램 - 관계형성 프로그램 등 								
희망키움	<ul style="list-style-type: none"> - 진로탐색 - 성인지·성주체성향상 - 예술심리치유 - 인문학, 관계개선 등 								
상담 및 사례관리	<ul style="list-style-type: none"> - 심리·정서적지원 - 의료·법률지원 - 학업, 귀가지원 - 자립, 멘토지원 - 유관기관 연계 								
이용방법	▶ 전화 상담 교육신청								
문의	<p>▶ 한국여성인권진흥원(☎02-6363-8401, 8403 / www.stop.or.kr)</p> <p>▶ 여성긴급전화(☎1366)</p>								

● 산모·신생아 건강관리 지원사업

구분	내용																																			
대상	<p>▶ 기초생활수급자 및 차상위계층, 건강보험료 본인부담금 합산액이 기준 중위소득 100%이하에 해당하는 출산 가정</p> <p>※ 임신 16주 이후 발생한 유산·사산의 경우도 포함</p> <p>※ 소득기준을 완화하여 지자체별 예외 지원하는 사항은 주소지 관할 시군구 보건소에서 확인</p>																																			
지원내용	<p>▶ 산모·신생아 건강관리사가 출산 가정을 방문해 산후관리를 돕는 바우처(이용권) 지원</p> <table><tr><th rowspan="2">태아 유형</th><th rowspan="2">출산 순위</th><th colspan="3">서비스 기간</th></tr><tr><th>단축</th><th>표준</th><th>연장</th></tr><tr><td rowspan="3">단태아</td><td>첫째아</td><td>5일</td><td>10일</td><td>15일</td></tr><tr><td>둘째아</td><td>10일</td><td>15일</td><td>20일</td></tr><tr><td>셋째아 이상</td><td>10일</td><td>15일</td><td>20일</td></tr><tr><td rowspan="2">쌍태아 (장애의 정도가 심한 장애인 산모+단태아)</td><td>인력 1명</td><td>10일</td><td>15일</td><td>20일</td></tr><tr><td>인력 2명</td><td>10일</td><td>15일</td><td>20일</td></tr><tr><td>삼태아 이상 (장애의 정도가 심한 장애인 산모+쌍태아 이상)</td><td>구분 없음</td><td>15일</td><td>20일</td><td>25일</td></tr></table>	태아 유형	출산 순위	서비스 기간			단축	표준	연장	단태아	첫째아	5일	10일	15일	둘째아	10일	15일	20일	셋째아 이상	10일	15일	20일	쌍태아 (장애의 정도가 심한 장애인 산모+단태아)	인력 1명	10일	15일	20일	인력 2명	10일	15일	20일	삼태아 이상 (장애의 정도가 심한 장애인 산모+쌍태아 이상)	구분 없음	15일	20일	25일
태아 유형	출산 순위			서비스 기간																																
		단축	표준	연장																																
단태아	첫째아	5일	10일	15일																																
	둘째아	10일	15일	20일																																
	셋째아 이상	10일	15일	20일																																
쌍태아 (장애의 정도가 심한 장애인 산모+단태아)	인력 1명	10일	15일	20일																																
	인력 2명	10일	15일	20일																																
삼태아 이상 (장애의 정도가 심한 장애인 산모+쌍태아 이상)	구분 없음	15일	20일	25일																																
이용방법	<p>▶ 시·군·구 보건소 또는 복지로(www.bokjiro.go.kr)를 통해 출산예정일 40일 전부터 출산 후 30일까지 신청</p> <p>※ 임신 16주 이후 발생한 유산·사산의 경우 확인일로부터 30일 이내 신청</p> <p>※ 미숙아, 선천성 이상아 출산 등으로 입원한 경우 신생아의 퇴원일로부터 30일 이내 신청</p>																																			
문의	보건복지상담센터(☎129)																																			

● 청소년산모 임신·출산 의료비 지원(국민행복카드)

구분	내용
대상	임신이 확인된 만 18세 이하의 산모
지원 내용	<p>▶ 산부인과 병·의원, 한의원, 조산원에서 임신 및 출산 관련하여 진료받은 급여 또는 비급여 의료비 중 본인부담 의료비 및 출생일로부터 1년 이내의 영유아가 요양기관에서 진료받은 급여 또는 비급여 의료비 및 처방에 의한 약제 의료비</p> <p>- 임신 1회당 120만 원 지원</p> <p>- 사용기간 내 미사용된 지원금은 분만예정일 1년 이후 자동소멸</p>
이용 방법	▶ 사회서비스 전자바우처 누리집(www.socialservice.or.kr)에서 신청 → 임신확인서, 주민등록등본을 사회보장정보원 사회서비스보육본부로 우편 송부(☎1566-3232 → 4번)
문의	보건복지상담센터(☎129)

● 임신·출산 진료비 지원(의료급여)

구분	내용
대상	임신 중이거나 출산(유산 및 사산 포함)한 수급권자 및 출생일로부터 1년 이내의 영아
지원 내용	<p>▶ 임신·출산 관련 진료 시 최대 60만 원(다태아인 경우 100만 원)의 진료비를 가산계좌로 지원</p> <p>* 임신·출산진료비는 출산예정일(출산일)부터 1년까지 사용가능</p> <p>* 분만취약지역에 계속하여 30일 이상 거주하는(주민등록) 경우 20만 원 추가 지원</p>
이용 방법	읍·면·동 주민센터에 신청
문의	보건복지상담센터(☎129)

국민건강보험에 가입된 만 18세 이하 청소년 산모라면 '청소년산모 임신·출산 의료비 지원'과 '임신·출산 진료비 지원'을 동시에 받을 수 있습니다.

● 입양 숙려기간 모자자원

입양숙려기간은 부모가 출산 후 정서적으로 불안정한 상황에서 양육에 대한 충분한 고려 없이 입양에 동의하는 것을 막기 위해 입양동의를 아동 출생일로부터 1주일이 지난 후에 하도록 하는 제도입니다.

구분	내용		
대상	▶ 입양숙려기간(출산 후 7일) 동안 입양(동의) 사실이 없는 미혼·이혼 한부모 ※ 출산(예정) 전 40일 또는 출산 후 7일 이내에 신청 가능		
지원 내용	▶ 출산 후 7일 동안 미혼·이혼 한부모가 원하는 돌봄서비스 비용 지급 ※ 출산(예정) 전 40일 또는 출산 후 7일 이내에 신청 가능		
	구분	지원 내용	지급 금액
	가정 내 보호지원	산후지원인력 가정방문 서비스 비용 지원(1주)	50만 원
		가족 또는 친구 등 지인의 도움을 받는 경우 비용 지원(1주)	35만 원
	미혼모가족 복지 시설 입소	시설입소 시 산후지원인력 인건비 지원(1주)	40만 원
	산후조리원 입소	산후조리원 이용료 지원(1주)	최대 70만 원
이용 방법	▶ 시·군·구 입양담당부서에 신청		
문의	보건복지상담센터(☎129)		

09

청소년성문화센터

- 청소년성문화센터는 성교육·상담과 문화 활동을 통해 체계적이고 자기 주도적 체험학습을 실시하는 전문 성교육기관입니다.

구분	내용
대상	아동·청소년·양육자·청소년 관계자 등
지원내용	<ul style="list-style-type: none"> ▶ 교육 프로그램 <ul style="list-style-type: none"> - 체험관 성교육(다양한 체험교구를 활용한 교육 운영) - 찾아가는 성교육(성교육이 필요한 기관에 방문하여 교육 진행) ▶ 문화활동 <ul style="list-style-type: none"> - 캠프, 캠페인 ▶ 성교육 상담 및 연계 <ul style="list-style-type: none"> - 성심리·성행동·성문제 관련 - 성폭력 피해·가해 상담 등
이용방법	온라인 및 전화 문의
문의	전국 청소년성문화센터

전국 청소년성문화센터(58개소) 연락처

지역	기관명	연락처	지역	기관명	연락처
서울	시립아해청소년성문화센터	02-2677-9220	부산	늘함께청소년성문화센터	051-558-1224
	탁틴내일청소년성문화센터	02-338-0376		부산청소년성문화센터	051-303-9622
	창동청소년성문화센터	02-950-9650~4		탄생의신비관청소년성문화센터	051-508-1808
	광진청소년성문화센터	02-2204-3170		탄생이동형1청소년성문화센터	051-508-1308
	송파청소년성문화센터	02-3012-1318		탄생이동형2청소년성문화센터	051-508-1308
	드림청소년성문화센터	02-2051-1375	대구	대구청소년성문화센터	053-653-7755
	중랑청소년성문화센터	02-2207-7480		대구아름청소년성문화센터	053-657-1388
인천	동작청소년성문화센터	02-823-7942	울산	울산광역시청소년성문화센터	052-256-1388
	인천광역시청소년성문화센터	032-446-1318	광주	광주광역시청소년성문화센터	062-522-1388
	부평구청소년성문화센터	032-500-2250		광산구청소년성문화센터	062-973-9553
경기	경기도청소년성문화센터	031-475-3253	대전	대전광역시청소년성문화센터	042-222-8847
	경기도이동형청소년성문화센터	031-475-3253		대전서부청소년성문화센터	042-520-5088
	경기북부청소년성문화센터	031-954-8050	강원	강원도청소년성문화센터	033-255-6651
	경기북부이동형청소년성문화센터	031-954-8050		강원도이동형청소년성문화센터	033-255-6651
	부천시청소년성문화센터	032-663-1318		강릉시청소년성문화센터	033-655-1318
	화성시청소년성문화센터	031-8015-3900	제주	원주시청소년성문화센터	033-745-1318
	수원시청소년성문화센터	031-251-1822		서귀포시청소년성문화센터	064-760-6451
	용인시청소년성문화센터	031-548-1318		제주시청소년성문화센터	064-728-3486
	안양시이동형청소년성문화센터	031-360-3088			
충북	충청북도청소년성문화센터	043-258-8001	충남	충청남도청소년성문화센터	041-592-1388
	충북이동형청소년성문화센터	043-258-8001		충남홍성청소년성문화센터	041-406-7000
	충주시청소년성문화센터	043-856-7816		충남이동형청소년성문화센터	041-337-1585
전북	군산시청소년성문화센터	063-463-1230	전남	전라남도청소년성문화센터	061-554-1318
	전주시청소년성문화센터	063-251-1318		목포시청소년성문화센터	061-272-1318
	익산시청소년성문화센터	063-834-1399		여수시청소년성문화센터	070-7733-1319
	정읍시청소년성문화센터	063-532-1388		순천시청소년성문화센터	061-745-0222
경북	경상북도청소년성문화센터	054-436-0218	경남	경상남도청소년성문화센터	055-832-9273
	포항청소년성문화센터	054-246-1004		경남이동형청소년성문화센터	055-711-1342
	경북북부청소년성문화센터	054-858-7179		창원시청소년성문화센터	055-716-0311
	경북이동형청소년성문화센터	054-858-7179			

자주하는 질문

● Q1. 피임을 하면 정말로 임신이 안되나요?

A: 예, 그렇습니다. 피임의 효과 및 종류에서 나온 표에서 보듯 피임하지 않은 경우 임신실패율이 85%인 반면 적절한 피임법을 사용하면 임신실패율이 매우 낮습니다. 그러나 완전한 피임법은 존재하지 않습니다. 심지어 영구불임시술을 받은 경우에도 임신이 되는 경우가 있을 수 있습니다. 그러므로 임신이 의심되면 곧바로 산부인과 의사의 도움을 받는 것이 좋습니다.

● Q2. 피임약은 안전한가요?

A: 예, 그렇습니다. 피임에 의한 합병증보다는 원치 않는 혹은 원하는 임신과 출산으로 인한 합병증이 훨씬 치명적이고 발생빈도도 높습니다. 이점을 명심하시기 바랍니다. 다만 개인의 건강상태, 환경, 각 피임법의 장단점을 잘 파악하여 되도록 전문의의 도움을 받아 피임법을 선택하시는 것이 좋겠습니다.

● Q3. 피임약을 먹으면 여드름이 잘 생기거나 있던 여드름이 더 심해진다고 하던데요?

A: 그렇지 않습니다. 경구피임약의 새로운 이점 중에 여드름 감소효과가 있습니다. 여드름 감소의 효과를 나타내는 피임약은 특정 황체호르몬이 함유되어 있어야 하므로 피임효과와 더불어 여드름 감소의 효과를 보기 위해서는 적당한 약제를 선택하시는 것이 중요합니다. 이러한 선택은 본인의 건강상태 등을 고려하여 산부인과 전문의와 상담 후 결정하시면 됩니다.



Chapter 8

기타

01 청소년 상담 1388

02 문화누리카드

03 긴급복지 지원제도

04 무료 소송 지원

05 채무조정제도

06 상속포기제도

07 병역 감면(고아사유 전시근로역 편입)



01

청소년상담 1388

청소년사이버상담센터 www.cyber1388.kr

- 청소년의 일상적인 고민 상담부터 가출, 학업중단, 인터넷 중독 등 위기에 이르기까지 1388로 전화하면 상담을 제공하는 서비스입니다. 365일 24시간 운영합니다.

구분	내용								
지원대상	▶ 만 9~24세 상담이 필요한(고민있는) 청소년								
지원내용	<ul style="list-style-type: none">▶ 친구 관계, 학업 성적, 진로 등 고민이 있을 때▶ 가정·학교 폭력, 성폭력·성매매 피해 등을 당했을 때▶ 가출해서 갈 곳이 없을 때▶ 기타 도움이 필요할 때								
이용방법	<table><tr><th>청소년 전화</th><th>청소년사이버상담</th><th>청소년모바일문자상담</th></tr><tr><td>· 국번없이 1388(또는 지역번호+1388)누르고 전화 상담</td><td>· 사이버상담 홈페이지 접속 후 채팅 및 게시판 상담</td><td>· (문자) #1388로 문자상담 · (카카오톡) #1388 카카오톡 플러스친구 맺기 후 상담</td></tr></table> <p>※ 대면 상담도 가능(전국 230여개 청소년상담복지센터) - 「청소년동반자」: 청소년상담 분야에 자격과 경험을 갖춘 전문가로서 위기청소년에게 직접 찾아가 상담과 정서적 지원서비스를 제공하는 상담사입니다.</p>			청소년 전화	청소년사이버상담	청소년모바일문자상담	· 국번없이 1388(또는 지역번호+1388)누르고 전화 상담	· 사이버상담 홈페이지 접속 후 채팅 및 게시판 상담	· (문자) #1388로 문자상담 · (카카오톡) #1388 카카오톡 플러스친구 맺기 후 상담
청소년 전화	청소년사이버상담	청소년모바일문자상담							
· 국번없이 1388(또는 지역번호+1388)누르고 전화 상담	· 사이버상담 홈페이지 접속 후 채팅 및 게시판 상담	· (문자) #1388로 문자상담 · (카카오톡) #1388 카카오톡 플러스친구 맺기 후 상담							
문의	<table><tr><td>[전화상담] 국번없이 1388</td><td>[사이버상담] www.cyber1388.kr</td></tr><tr><td>[문자상담] #1388</td><td>[카카오톡상담] #1388 플러스친구맺기</td></tr></table>			[전화상담] 국번없이 1388	[사이버상담] www.cyber1388.kr	[문자상담] #1388	[카카오톡상담] #1388 플러스친구맺기		
[전화상담] 국번없이 1388	[사이버상담] www.cyber1388.kr								
[문자상담] #1388	[카카오톡상담] #1388 플러스친구맺기								

02

문화누리카드

한국문화예술위원회 문화누리 www.mnuri.kr

- 문화누리카드는 삶의 질 향상과 문화 격차 완화를 위해 기초생활수급자, 차상위계층을 대상으로 문화예술, 국내여행, 체육활동을 지원하는 카드입니다.

구분	내용
발급대상	▶ 기초생활수급자·차상위계층
사용금액	▶ 연간 개인당 9만원 한도 ※ 당해 연도 안에서만 사용할 수 있으며 사용하지 않은 금액은 자동 소멸됨
사용방법	<ul style="list-style-type: none"> ▶ 공연, 영화, 전시관람, 국내여행, 4대 프로 스포츠 관람 등 사용가능 ▶ 주민등록표 상 같은 세대구성원에 한하여 1개의 대표카드로 카드 잔액 합산하여 이용 가능 ※ 단, 사회복지시설 거주자의 경우 합산 불가
신청방법	<ul style="list-style-type: none"> ▶ 문화누리 홈페이지(www.mnuri.kr/) 접속을 통한 발급 ▶ 행정복지센터 방문을 통한 발급
신청문의	▶ 문화누리카드 고객센터(☎1544-3412)



03

긴급복지 지원제도

보건복지부 www.mohw.go.kr

- 긴급지원 제도는 갑작스러운 위기상황으로 생계유지가 곤란한 저소득층에게 생계·의료·주거지원 등 필요한 복지서비스를 신속하게 지원하여 위기상황에서 벗어날 수 있도록 돕는 제도입니다 (1일 이내~총 48시간 이내 지원).

대상

갑작스러운 위기상황으로 생계유지 등이 곤란한 저소득 가구
※ 소득·재산 기준(기준 충족 여부는 사후조사, 적정성 심사 시 판단)
소득 : 기준 중위소득 75%(1인기준 1,317천원, 4인 기준 3,561천원) 이하
재산 : 대도시 188백만원, 중소도시 118백만원, 농어촌 101백만원 이하
금융재산 : 500만원 이하(단, 주거지원은 700만원 이하)

지원내역

구분	지원내용	지원기준		최대횟수		
생계	▶ 식료품비, 의복비 등 1개월 생계유지비	(원/월)		6회		
		구성원 수	지원 금액			
		1인	454,900			
		2인	774,700			
		3인	1,002,400			
	4인	1,002,400				
	의료	▶ 각종 검사, 치료 등 의료서비스 지원 - 300만원 이내(본인부담금 및 비급여 항목)	300만원 이내(회)		2회	
	주거	▶ 국가·지자체 소유 임시 거처 제공 또는 타인 소유의 임시 거처 제공	(원/월)		12회	
				1~2인		3~4인
			대도시	387,200		643,200
중소도시			290,300	422,900		
농어촌			183,400	243,200		
복지 시설 이용	▶ 사회복지시설 입소 또는 이용서비스 제공 - 시설운영자에게 입소 또는 이용비용 지급	(원/월)		6회		
		입소자 수	지원 금액			
		1인	535,900			
		2인	914,200			
		3인	1,182,900			
		4인	1,450,500			

신청문의

시·군·구청, 읍·면·동 행정복지센터 직접 방문 또는 보건복지상담센터(☎129)

출처 : 보건복지부, 2020년 긴급지원사업 안내

자립선배 후기

저는 사회복지공동모금회 긴급 의료비지원으로 2차례 지원을 받은 바 있습니다. 2차례 모두 할머니께서 요추골절로 수술 받으셨던 적이 있는데 이 때 긴급지원을 받았습니다. 최근 1년간의 통장내역과 진단서, 진료비 세부내역서 등을 챙겨 담당 시군구청에 가서 긴급지원 담당 주무관에게 검토를 받으면 됩니다. 여기서 유의할 점은, 200만원을 상회하는 입금 기록이 있으면 사용처와 사유에 대해 조사합니다. 계좌 잔액은 500만원 이상 있으면 지원되지 않습니다.

또한, 환자에 따라서, 질병, 상해에 따라 지원되는 최고 한도를 해당 시군구청에서 알려주시니 치료비용에 대해 중간정산을 하면서 지원 금액을 초과하지는 않는지 확인하면서 치료 받길 바랍니다. 저는 300만원 한도로 2차례 받았습니다. 대상자로 선정된다면 시군구청에서 병원으로 공문을 보내게 되고 원무과에 정산할 때 공문 확인만 되면 바로 퇴원할 수 있습니다.

혹여, 비급여 항목이 많은 치료를 앞두고 있는데 의료비 부담 때문에 현재 치료를 받지 못하는 분이 있다면 긴급 의료비지원을 받아 치료하길 바랍니다. 그러나 미용목적은 안 됩니다. 교정, 성형이 안 된다는 거죠. 순수 치료 목적, 일상생활이 불가능한 분들에게 지원되는 부분입니다. 덧붙여 긴급 의료비지원만을 믿고 병원비에 대한 부담을 덜지 마시고 실비, 건강보험을 꼭 가입해서 질병, 상해에 대비하세요. 특히 나이가 어릴수록 보험료가 저렴하니 일찍 보험 가입하시길 바랍니다.

— 2018 교육비지원사업 대상자(남, 대학생)

자립선배 Tip

「재해구호법」, 「국민기초생활보장법」, 「의료급여법」, 「사회복지사업법」, 「가정폭력방지 및 피해자 보호 등에 관한 법률」, 「성폭력방지 및 피해자보호 등에 관한 법률」, 「사회복지공동모금회법」 등 다른 법률에 의하여 긴급지원의 내용과 동일한 내용의 구호·보호나 지원을 받고 있는 경우엔 긴급 지원을 제외하고 있으니 다른 법률에 의한 지원대상이 되는 지 확인 후 지원할 것을 권장합니다.

04

무료 소송 지원

대한법률구조공단 www.klac.or.kr

구분	내용
지원대상	<ul style="list-style-type: none"> ▶ 기초생활수급자, 차상위계층 ▶ 기준 중위소득 125% 이하의 보호아동, 소년·소녀가장, 청년미취업자 및 대학생 (인지대, 송달료 등 소송비용은 자부담)
무료법률구조범위	<ul style="list-style-type: none"> ▶ 민·가사사건 : 승소가액이 3억 이하인 경우에 한함 ▶ 형사사건 <ul style="list-style-type: none"> ※ 구속사건, 공판절차에 회부된 사건, 소년부에 송치된 사건, 재심사건, 가정·소년·인신 등 각종 보호사건, 성범죄·아동학대 등 각종 피해자변호사건 ▶ 운전면허 정지·취소 등 행정심판사건과 행정소송사건 ▶ 행정심판사건, 행정소송사건, 헌법소원사건
법률구조신청서류	<ul style="list-style-type: none"> ▶ 보호아동 사실 확인원 ▶ 각 대상자 증빙서류 : 수급자증명서, 중위소득 125%이하 증빙서류, 주장사실 입증자료 ▶ 청년미취업자는 고용보험 가입이력조회서 또는 건강보험 자격득실확인서 ▶ 대학생은 재학증명서 또는 휴학증명서
문의	대한법률구조공단 법률상담(☎132)

05

채무조정제도

신용회복위원회 www.ccrs.or.kr

- 채무조정제도는 빚이 너무 많아 정상적으로 상환하기 어려운 분들을 대상으로 상환기간 연장, 분할상환, 이자율 조정, 상환유예, 채무감면 등의 방법으로 상환조건을 변경하여 경제적으로 재기할 수 있도록 지원하는 제도입니다.
- 채무조정제도 종류

구분	내용
신용회복위원회	<ul style="list-style-type: none"> ▶ 연체전 채무조정(신속채무조정) <ul style="list-style-type: none"> - 채무를 정상 이행중이거나 1개 월 미만 단기 연체중인 채무자에 대한 신속한 채무조정 지원으로 연체 장기화를 방지 ▶ 이자율 채무조정(프리워크아웃) <ul style="list-style-type: none"> - 1~3개월 미만 단기 연체채무자에 대한 선제적 채무조정을 통해 연체 장기화를 방지 ▶ 채무조정(개인워크아웃) <ul style="list-style-type: none"> - 3개월 이상 장기 연체 채무자에 대한 채무조정 프로그램으로 신용회복과 경제적 회생을 지원
	대학생·미취업청년지원 특별프로그램 <ul style="list-style-type: none"> - 지원대상 : 금융회사 채무를 3개월 이상 연체하고 있는 대학생 및 미취업청년 - 지원내용 : 채무감면(개인워크아웃 기준), 상환유예(대학 졸업 시까지 채무상환 유예, 졸업 후 취업 시까지 최장 4년 이내에서 추가 상환유예, 최장 10년 이내 분할상환 지원), 신청비용(5만원) 면제
	<ul style="list-style-type: none"> ▶ 개인회생 <ul style="list-style-type: none"> - 가용소득 범위 내에서 일정기간동안 채무를 변제한 뒤 잔여채무는 면책하는 법원의 결정 ▶ 파산면책 <ul style="list-style-type: none"> - 채무 상환능력이 없는 한계채무자에 대해 파산면책 결정을 통해 채무 상환 책임을 면제하는 법원의 결정
문의	<ul style="list-style-type: none"> ▶ 신용회복위원회 : ☎1600-5500 / www.ccrs.or.kr ▶ 대한법률구조공단 : ☎132 / www.ccrs.or.kr

06

상속포기제도

찾기 쉬운 생활법령정보 <http://easylaw.go.kr>

- 상속은 피상속인(사망자)가 사망하면서 상속인(유가족)에게 자산과 빚 일체가 넘어오는 것을 뜻합니다. 부채가 많을 경우 한정승인과 상속포기를 통해 빚의 상속을 막을 수 있습니다.

구분	내용
개념	<ul style="list-style-type: none"> ▶ 상속인이 상속의 효력을 소멸하게 할 목적으로 하는 의사표시를 말하며, 상속의 포기를 하려면 가정법원에 상속포기 신고를 해야 함. ▶ 상속의 포기는 상속인으로서의 자격을 포기하는 것으로 상속재산 전부의 포기만이 인정되므로 일부 또는 조건부 포기는 허용되지 않음.
신청시기	▶ 상속개시가 있음을 안 날로부터 3개월 이내
방법	<ul style="list-style-type: none"> ▶ 상속포기신고서 작성, 서명날인 후 관할 가정법원에 접수 <신고서 기재 사항> <ul style="list-style-type: none"> - 당사자의 등록기준지, 주소, 성명, 생년월일 - 청구의 취지와 원인 - 청구의 연월일 - 가정법원의 표시 - 피상속인의 성명과 최후주소 - 피상속인과의 관계 - 상속개시 있음을 안 날 - 상속의 포기를 하는 뜻
문의	대한법률구조공단 : ☎132 / www.ccrs.or.kr

Q. 상속채무만 포기할 수 있나요?

A. 상속재산은 크게 상속인에게 이익이 되는 적극재산과 상속인에게 부담이 되는 채무로 나뉩니다. 많은 사람들이 적극재산만을 상속받고 싶어 하지만, 상속인이 되면 상속재산은 적극재산·채무를 가리지 않고 모두 포괄적으로 상속인에게 승계가 되고, 상속인이 이들 재산의 일부분을 상속포기 할 수는 없습니다. 즉, 상속채무만 포기하는 것은 불가능합니다.

07

병역 감면(고아사유 전시근로역 편입)

병무청 www.mma.go.kr

- 병역 감면은 아동양육시설, 보호치료시설, 공동생활가정에 5년 이상 보호된 경우에 해당하는 제도입니다.

- 병역 감면(고아사유 전시근로역 편입) 개요

구분	내용
대상	<ul style="list-style-type: none"> ▶ 가족관계등록부상 부모를 알 수 없는 사람 ▶ 13세 이전에 부모가 사망하고 부양할 가족이 없는 사람 ▶ 18세 미만의 아동으로 아동양육시설, 아동보호치료시설 및 공동생활가정에 5년 이상 보호된 사실이 있는 사람
병역처분	<ul style="list-style-type: none"> ▶ 병역판정검사를 실시하지 아니하고 전시근로역*으로 편입(현역, 보충역, 예비군복무 면제) <p>* 전시근로역 : 병역판정검사 또는 신체검사결과 현역 또는 보충역 복무는 할 수 없으나 전시 근로소집에 의한 군사지원업무는 감당할 수 있다고 결정된 사람</p>
신청시기	▶ 병역판정검사 기일 전일까지
구비서류	<ul style="list-style-type: none"> ▶ 병역복무변경·면제신청서 ▶ 가족관계등록부상 부모를 알 수 없는 사람 : 제적등본 ▶ 13세 이전에 부모가 사망하고 부양할 가족이 없는 사람 : 제적등본 ▶ 아동복지법에 의한 아동양육시설 등에 5년 이상 보호된 사실이 있는 사람 : 아동양육시설 등 보호사실확인서
신청방법	<ul style="list-style-type: none"> ▶ 지방병무청(지청) 민원실 또는 인터넷 민원신청 <p>「병무민원포털(https://mwpt.mma.go.kr)-병역판정검사-전시근로역 편입원 신청」</p>
참고사항	▶ 현역 또는 사회복무요원의 복무를 원하는 경우 지원입영가능

Chapter 9

알아두면 꿀 팁

01 나를 위한 복지서비스 찾기

02 온라인 청년 센터

03 일상생활 팁

04 공과금 납부하기



01

나를 위한 복지서비스 찾기

복지로 www.bokjiro.go.kr

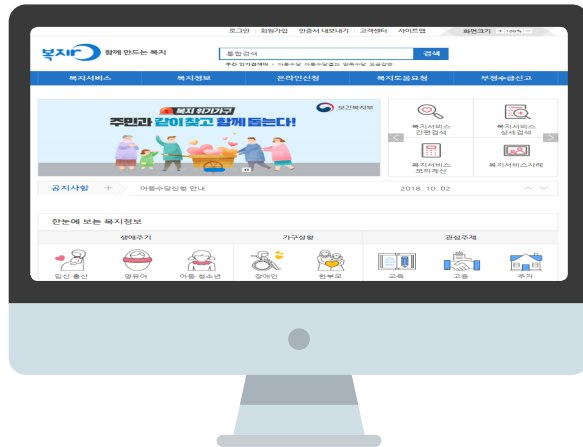
- 보건복지부에서 운영하는 복지로 사이트에 접속하시면 본인이 받을 수 있는 복지지원제도를 쉽게 검색할 수 있습니다.

- Step 1. www.bokjiro.go.kr 로 접속합니다.

Step 2. [복지서비스]-[나를 위한 복지서비스]를 클릭합니다.

Step 3. [복지서비스찾기]를 통해 본인에게 맞는 서비스를 검색합니다.

Step 4. 보건복지상담센터(☎129), 소재지 행정복지센터에 문의 및 신청합니다.



Tip

그밖에 해당 사이트 내 [복지정보]-[그림으로 보는 복지세상] 메뉴에도 인포그래픽 형식의 다양한 신규 복지제도가 업데이트 되고 있으니 수시로 관심을 가지고 나에게 맞는 복지정보를 확인해 보면 좋습니다.

02

온라인 청년 센터

온라인 청년센터 www.youthcenter.go.kr

- 한국고용정보원에서 운영하는 온라인 청년 센터 사이트에 접속하시면 청년관련 취업, 주거, 생활 등 청년정책정보를 모두 검색할 수 있습니다.



1) 집 관리하기

● 쓰레기 분리수거 방법

구분	배출 방법
신문	• 물기에 젖지 않도록 하고, 반듯하게 펴서 차곡차곡 쌓은 후 끈 등으로 묶어서 배출
책자·노트	• 스프링 등 종이류와 다른 재질은 제거한 후 배출
상자류	• 테이프 등 종이류와 다른 재질은 제거한 후 배출
종이팩, 종이컵	• 내용물을 비우고 물로 행구는 등 이물질 제거하고 배출
철캔, 알루미늄 캔	• 내용물을 비우고 물로 행구는 등 이물질을 제거하여 배출 • 담배꽂초 등 이물질을 넣지 않고 배출 • 플라스틱 뚜껑 등 금속캔과 다른 재질은 제거한 후 배출
부탄가스, 살충제 용기	• 내용물을 제거한 후 배출 * 가스용기는 통풍이 잘되는 장소에서 노즐을 누르는 등 내용물을 완전히 제거한 후 배출
음료수병, 기타병류	• 내용물을 비우고 물로 행구는 등 이물질을 제거하여 배출 • 유리병이 깨지지 않도록 주의하여 배출 • 소주, 맥주 등 빈용기보증금 대상 유리병은 소매점 등에서 반납하여 보증금을 환급
플라스틱류	• 내용물은 비우고 다른 재질로 된 부분(부착상표 등)은 제거하여 배출
폐형광등	• 깨지지 않도록 주의하여 전용 수거함에 배출 • 깨진 폐형광등은 신문지 등으로 감싸 종량제 봉투로 배출
폐건전지	• 전용 수거함에 배출
스티로폼	• 내용물은 비우고 비닐, 스티커 등 부착물은 제거 후 배출
의류 및 원단류	• 지자체 또는 민간 재활용사업자가 비치한 폐의류 전용수거함에 배출 • 전용수거함이 없는 지역 등에서는 마대 등에 담거나 묶어서 배출

출처 : 환경부 홈페이지 (<http://me.go.kr>)

● 폐가전제품, 대형폐기물 배출(가구, 가전제품, 사무용 기자재 등)

1) 폐가전제품 무상방문 수거 서비스

- 전화 1599-0903, 카카오톡 ID: 폐가전무상방문수거
- www.15990903.or.kr

구분	배출 방법
대형가전	냉장고, 세탁기, 에어컨, TV, 전기오븐렌지, 공기청정기, 식기세척기, 식기건조기, 전자레인지 등
세트품목	전축(구형 오디오 세트), PC세트(본체+모니터)
소형가전 (5개 이상)	선풍기, 청소기, 노트북, 전기밥솥, 프린터, 가습기, 전기히터 등

2) 대형 폐기물 배출(식탁, 침대, 매트리스, 의자, 장롱 등)

- 거주하고 있는 지역의 시·군·구청에 문의
- 수수료 결제 후 대형 폐기물 신고필증 발급받아 폐기물에 부착 후 배출

● 음식물류 폐기물 배출방법

- 음식물류 폐기물의 물기를 꼭 짜서 수분을 제거
- 1회용 비닐봉투, 나무젓가락, 이쑤시개 등 이물질 제거
- 김치, 젓갈류 및 장류는 물로 행군 후 물기 제거

구분	배출 방법
단독주택	음식물류폐기물 전용 종량제 봉투에 담아 배출 * 전용 배출용기에 종량제 봉투 배출
공동주택 (아파트, 다세대, 연립주택)	음식물류폐기물 전용 수거용기에 배출 * 배출 시 납부확인증(스티커 부착) * 다세대, 연립주택은 세대원들이 합의할 경우 용기 방식으로 배출 가능

- 음식물 수거 용기에 넣어서는 안되는 것(쓰레기 봉투에 담아 배출)

구분	내용
채소류 및 곡류	마늘껍질, 양파껍질, 옥수수대, 고추대, 왕겨 등
과일류	호두, 땅콩, 밤, 도토리 등의 딱딱한 껍데기 복숭아, 살구, 감 등 핵과류의 씨
육류	소, 돼지, 닭 등의 털 및 뼈
어패류	조개, 소라, 멍게, 굴 등 어패류 껍데기 게, 가재 등의 갑각류의 껍데기
동물의 알	달걀, 메추리알 등
기타	각종 차류 찌꺼기, 한약재 찌꺼기 등

● 방 정리 정돈

- 1) 방 청소에 앞서 창문을 열고 환기를 진행합니다.
- 2) 방 안의 물건들을 제자리에 정돈합니다.
- 3) 베개 커버, 이불, 침대 시트를 주기적으로 교체합니다.
- 4) 가구와 거울 등에 있는 먼지를 털어내고, 걸레로 깨끗하게 닦습니다.
- 5) 방에 있는 쓰레기통을 비웁니다.
- 6) 청소도구로 바닥에 있는 먼지를 청소하고, 물걸레질을 합니다.
- 7) 청소도구를 제자리에 놓고, 걸레는 빨아서 널어놓고 정리합니다.

● 화장실 청소하기

- 세제와 솔을 사용하여 타일, 세면대, 변기, 바닥 등을 닦으세요. 이후 물로 세제 거품을 깨끗하게 없애줍니다.
- 변기 안은 전용 솔을 이용하여 닦아줍니다.

화장실 청소 팁

- 1) 거울 김서림 방지 : 비눗물이나 삼푸, 린스를 물에 풀어 거울에 뿌려주고 마른 수건이나 걸레로 닦아주면 김이 서리지 않습니다.
- 2) 타일 곰팡이 제거 : 락스 또는 과탄산소다(물+과탄산소다+액체비누)에 화장지를 적셔서 30분정도 덮어두면 곰팡이를 제거할 수 있습니다. 젤 형태의 곰팡이 제거제를 사용하면 손쉽게 사용 가능합니다.
- 3) 변기 청소 : 먹다 남은 콜라를 변기에 부은 후 1시간 뒤 변기물을 내리면 깨끗해집니다. 베이킹소다를 변기에 뿌린 후 솔로 닦는 방법도 있습니다.

● 부엌 청소하기

- 1) 설거지가 필요한 그릇들을 깨끗하게 씻어서 정리해둡니다.
- 2) 행주를 이용해 냉장고 안을 닦습니다. 냉장고 안이 끈적거린다면 세제를 희석한 물을 이용하여 닦아 냅니다.
- 3) 세제를 희석한 물로 가스레인지나 전자레인지를 닦습니다.
- 4) 걸레를 이용해 부엌의 전기 제품, 조리대를 깨끗하게 닦습니다.
- 5) 행주로 찬장 문과 서랍도 청소합니다.

● 형광등 교체하기

- 1) 전기 스위치를 꺼줍니다.
- 2) 손에 물기가 없는지 확인하고, 전기를 차단할 수 있는 장갑을 착용합니다.
- 3) 흔들리지 않는 의자나 사다리를 준비합니다.
- 4) 전등 케이스가 썩어져 있다면 제거 한후 형광등을 교체합니다.
- 5) 전등 케이스는 물로 세척하고, 물기 제거 후 제자리에 끼웁니다.
* 형광등을 교체했는데도 불이 들어오지 않는다면, 스타트 전구를 교체해야 합니다.

● 화재 발생 시 행동요령

1) 화재신고

- 화재가 발생하면 큰소리로 “불이야”를 외치거나 비상벨을 눌러 다른 사람들에게 화재사실을 알립니다.
- 119를 통해 신고할 때는 침착하게 화재발생 장소, 주요건축물 및 화재의 종류를 알립니다.

2) 화재의 상황에 따른 초기 대응

- 전기 스위치와 가스밸브를 잠급니다.
- 불이 번지지 않은 상태라면 소화기나 소화전을 이용하여 불을 끄도록 하고, 이미 불이 번지고 있는 상태라면 빨리 밖으로 나와야 합니다.

3) 대피요령

- 불이 나면 연기 속에 독성이 강한 가스 등이 많이 포함되어 있어, 연기로 인해 인명피해가 많은 것이 화재의 특징입니다.
- 대피할 때 열기나 연기의 방향을 보고 불이 난 반대쪽의 비상구, 비상계단을 찾아 1층 또는 옥상 중 가까운 곳으로 대피합니다.
- 연기속을 통과할 때는 수건 등에 물을 적셔서 입과 코를 막고 낮은 자세로 엎드려 신속하게 이동합니다.

3) 소화기 사용 방법

- 손잡이 부분의 안전핀을 뽑아주세요
- 바람을 등지고 서서 호스를 불쪽으로 향하게 합니다.
- 손잡이를 힘껏 움켜쥐고 빗자루로 쓸 듯이 뿌립니다.
※ 식용유에 불이 났을 때 물을 뿌리면 큰 화재로 번질 수 있습니다. 소화기를 이용하거나 물기를 짜낸 젖은 수건으로 용기를 덮어 화재를 차단합니다.



출처 : 행정안전부 어린이 홈페이지 (www.mois.go.kr/chd/a01/chdMain.do)
대구소방안전본부 홈페이지 (www.mois.go.kr)

2) 의복 관리

● 옷장 정리

- 깨끗하고 수선할 필요가 없는 옷들은 옷장에 걸거나 잘 접어 서랍에 넣으세요.
- 수선이나 세탁이 필요한 옷들은 모아두었다가 옷장 정리가 끝난 후에 정리하여 세탁이나 수선을 합니다.
- 깨끗한 옷 중에서 입지 않는 옷은 필요한 사람에게 주거나 의류 수거함에 넣습니다.
- 계절이 지나 입지 않는 여름 옷, 겨울 옷 들은 따로 모아서 보관해주세요.

● 옷 세탁방법

- 1) 옷을 빨기 전, 빨래가 가능한지 살펴보세요. 대부분의 옷 안쪽에는 세탁을 어떻게 하는지 나타나 있는 라벨이 있습니다.
- 2) 세탁기에 옷을 넣기 전에, 주머니에 물건이 들어있는지 확인하세요.

구분	내용
물세탁 / 드라이크리닝	옷 안쪽의 세탁 라벨을 확인하여 물세탁 또는 드라이크리닝을 해야 하는 옷인지 확인합니다.
흰색 / 유색 / 회색&검정색	세탁기에 들어가는 옷들은 흰색 / 유색 / 회색&검정색으로 분류하여 세탁합니다. 이렇게 하는 이유는 옷감에서 나오는 염색물이 다른 옷에 영향을 줄 수 있기 때문입니다.
니트	전용 세제인 울삼푸나 중성세제를 사용하여 약 30~40도의 미온수에 조물 조물 세탁합니다.
수건	수건은 세탁 시 먼지가 많이 발생하기 때문에 수건끼리 모아서 세탁하는 것이 좋습니다.

● 옷에 묻은 얼룩 제거하기

- 옷에 얼룩이 묻은 경우 시간이 지나면 제거하기 힘들어지므로 즉시 처리하는 것이 좋습니다.

종류	내용
김치 국물	얼룩 안팎에 양파즙을 발라 하룻밤 지난 후 씻어냅니다.
간장류 소스	무즙을 얼룩 위에 얹어 잠시 두었다가 물수건으로 두드리듯 닦아냅니다.
과일즙	묻은 즉시 비눗물로 닦아내고, 시간이 많이 경과 되었다면 식초를 천에 묻혀 두드리 뒤 비눗물로 씻어냅니다.
커피	얇게 탄 소금물에 수건을 적셔 두드리듯 닦아냅니다.
파운데이션	벤젠을 거즈에 적셔 두드리듯 닦아내고 비눗물로 세탁합니다.
혈액, 우유	묻은 즉시 찬물로 빨고, 시간이 경과 되었다면 소금물에 담갔다가 세탁합니다.
볼펜 자국	물파스나 에탄올을 적신 수건으로 두드리듯이 닦아낸 뒤 비눗물로 씻어냅니다.
다리미 자국	양파를 잘라서 얼룩 부분에 문지른 뒤 찬물에 흔들어 씻어냅니다.
검	얼음 조각을 형겅에 싸서 검에 대면 대부분의 경우 검이 굳어서 떨어집니다.

2) 생활 안전

● 응급 처치

종류	내용
화상을 입었을 때	화상부위를 흐르는 찬물 속에 넣어 적어도 10분 동안 담가야 합니다. 상처부위는 깨끗하고 가능하면 멸균 처리된 보푸라기가 없는 거즈로 덮어야 합니다. 얼굴에 난 화상은 환자가 숨을 쉴 수 있도록 구멍을 낸 거즈를 덮습니다. 물집은 터뜨리지 말고, 화상부위에 딱 붙어 있는 물질들은 떼어내지 않습니다. 로션을 바르거나 연고, 기름 같은 것들 바르지 않습니다. 환자를 빨리 병원으로 옮겨야 합니다.
코피가 날 때	고개를 아래로 숙인 상태에서 엄지와 검지로 콧방울을 5분 정도 누르고, 숨이나 휴지로 코를 막습니다. 고개를 뒤로 젖히는 행동은 피가 기도나 폐로 들어갈 수 있기 때문에 위험합니다.
치아가 부러졌을 때	우유나 식염수에 부러진 치아를 담가 놓고 치과에 방문합니다.
눈에 이물질이 들어갔을 때	흐르는 물에 이물질이 들어간 눈을 아래로 해서 물을 코쪽 방향으로 흘러내리게 하고 눈을 깜빡여 씻어냅니다. 손으로 눈을 비비지 않습니다.

출처 : 행정안전부 국민재난안전포털 (www.safekorea.go.kr)
(재)베스티안 서울병원 홈페이지(www.bestianseoul.com)

● 집에 구비해두기 좋은 비상약

종류	내용
해열제	보통 사람의 체온은 36.5°인데 이보다 높으면 보통 열이 난다고 표현합니다. 이때 열을 내리기 위해서 해열제를 먹습니다. 복용전 반드시 1회, 1일 용량을 확인하세요.
소염진통제	두통, 치통, 생리통 등이 있으면 소염진통제를 먹고 진통을 완화시킵니다.
지사제	설사를 많이 하면 체내 수분과 무기질이 함께 빠져나가면서 탈수 현상이 발생할 수 있기 때문에 지사제를 먹고 설사를 멈추게 합니다.
소화제	급하게 밥을 먹거나 과식했을 때 소화불량이 발생합니다. 이때는 소화제를 먹어 소화를 돕게 합니다.
종합감기약	갑자기 몸살이 왔다거나 감기 증상이 심해졌을 때를 대비해 종합 감기약을 구비해두는 것이 좋습니다.
살균소독제	상처가 났을 때 상처 주위를 소독해 줍니다. 소독약만 잘 사용해도 세균이 퍼지는 것을 어느 정도 방지할 수 있습니다.
상처에 바르는 연고	상처가 난 곳에 바르는 연고는 손 대신 면봉을 이용하고 상처가 마르지 않게끔 밴드를 붙여줍니다.
상처 밴드	상처를 보호하는 다양한 사이즈의 밴드를 준비합니다. 상처를 깨끗이 씻고 소독 한 뒤 붙입니다.

● 약품별 유통 기한

종류	유통 기한
개별 포장 약	표시된 기간 이내까지 복용
용기에 담긴 약	개봉 후 1년 이내까지 복용
약국 처방 약	처방 후 2개월 이내까지 복용
튜브형 연고	개봉 후 6개월 이내 사용
안약	개봉 후 1개월 이내 사용
시럽 약	1달(1회용 약병에 들어있는 경우 2~3주)

04

공과금 납부하기

인터넷지로 www.giro.or.kr

- 공과금은 수도세, 가스비, 전기요금, (아파트·빌라 등) 관리비 등이 있습니다.
- 공과금을 납부하는 방법으로는
 - ① 고지서 상에 기재된 가상계좌로 입금 (자동이체 신청가능)
 - ② 고지서를 지참하여 은행이나 우체국에 있는 '공과금 자동수납기' 이용
 - ③ 인터넷지로 사이트(www.giro.or.kr)에서 납부하는 방법이 있습니다.(어플 이용가능)



자립선배 한마디

겨울철 공과금 중 가장 큰 비중을 차지하는 건 아무래도 난방비용일 것이다. 찬 공기는 밑으로 가라앉는 특성이 있기 때문에 겨울철에는 특히 방바닥이 차가워 난방비가 많이 드는데, 러그나 카펫을 깔면 방바닥의 온기가 비교적 길게 유지되어 난방비를 아낄 수 있다. 또한 잠들기 전 실내온도를 많이 올리는 것 보다는 전기담요 등을 이용하여 침구를 데워두는 것도 좋은 방법이다. 한편, 전기요금을 절약하기 위해서는 빨래를 모아서 하거나 절전형 인테리어 소품을 사용할 수 있다. 빨래를 모아서 세탁기 돌리는 횟수를 줄이면 전기요금이 많이 절약된다. 컴퓨터는 10분 이하로 사용하지 않을 시 모니터만 끄는 것이 전력소비에 더욱 효과적이다.

바람개비서포터즈 4기(여, 직장인)

자립선배 Tip

공과금은 매달 납부해야 하기 때문에 번거롭기도 하고 깜빡하고 미납할 시 전기나 가스가 끊길 위험이 있습니다. 신용도 하락해서 향후 대출 등 불이익이 생길 수 있기 때문에 자동이체 방법을 추천하며 고지서에 자동이체 신청에 대한 내용이 안내되어 있습니다.

Appendix

부 록

01 전국 아동자립지원전담기관

02 전국 가정위탁지원센터

03 전국 아동복지협회

04 아동청소년그룹홈협의회·지원센터

05 지자체별 자립정착금

06 지자체별 대학입학금(대학생활안정자금)

07 지역별 자립지원시설(자립생활관)

08 주거복지 관련기관

09 주거지원통합서비스 지역 담당 수행기관

10 희망디딤돌 자립통합지원센터

11 전국 자살예방센터

12 전국 광역형 정신보건센터

13 상황별 콜센터 정보

1. 전국 아동자립지원전담기관

구분	주소	연락처
(중앙)아동권리보장원 아동보호본부 자립지원부	서울 종로구 삼봉로 71, G타워 6층	☎ 1522-1823 www.ncrc.or.kr
서울 아동자립지원전담기관	서울 마포구 백범로 31길 21 7층	☎ 02-779-1442 www.s-adong.com
부산 아동자립지원전담기관	부산 부산진구 연제로 27번길 34 3층	☎ 051-441-9710 www.bacw.or.kr
경기 아동자립지원전담기관	경기도 의왕시 왕곡로 16 의왕프라자 501호	☎ 031-346-6994 http://ggjarip.or.kr/
강원 아동자립지원전담기관	강원도 원주시 백간길 125, RAUM 1층	☎ 033-743-8179 http://gwjarip.co.kr
충남 아동자립지원전담기관	충남 홍성군 홍성읍 조양로 51, 2층	☎ 041-632-6553 www.cnjarip.co.kr
전남 아동자립지원전담기관	전남 순천시 울산길 37-13 2층	☎ 061-742-4908 http://jn-adong.co.kr
경북 아동자립지원전담기관	대구 중구 중앙대로 434-12 대경사회복지회관 3층	☎ 053-423-9942
제주 아동자립지원전담기관	제주 제주시 도근내길 42	☎ 064-759-0846

2. 전국 가정위탁지원센터

구분	주소	연락처
(중앙)아동권리보장원 아동보호본부 아동보호기획부	서울 종로구 삼봉로 71, G타워 6층	☎ 02-1577-1406 www.ncrc.or.kr
강원가정위탁지원센터	강원 춘천시 후석로 379번길 27 2층	☎ 033-255-1406 www.fostercare-gangwon.or.kr
경기가정위탁지원센터	경기도 수원시 영통구 영통로214번길 9 7층	☎ 031-234-3979 www.gg-foster.or.kr
경기북부가정위탁지원센터	경기도 의정부시 시민로 19번길 30-11	☎ 031-821-9117 www.kgfoster.or.kr
경남가정위탁지원센터	경남 창원시 의창구 원이대로 271 5층	☎ 055-237-1226 www.knfoster.or.kr
경북가정위탁지원센터	경북 경산시 진량읍 공단로 522, 2층	☎ 053-813-3953 www.gbfooster.or.kr
광주가정위탁지원센터	광주 북구 우치로 311번길 15	☎ 062-351-1206 www.gjw.or.kr/foster/
대구가정위탁지원센터	대구 동구 아양로 291 1층	☎ 053-656-2510 http://dgfc.sc.or.kr
대전가정위탁지원센터	대전시 중구 보문로 246, 804호	☎ 042-242-5240 www.djfoster.or.kr
부산가정위탁지원센터	부산시 수영구 수영로 657 동원빌딩 3층	☎ 051-758-8801~2 www.busan.sc.or.kr
서울가정위탁지원센터	서울시 양천구 화곡로 47 4층	☎ 02-325-9080 www.seoul-foster.or.kr
울산가정위탁지원센터	울산시 남구 중앙로 216 안강빌딩 4층	☎ 052-286-4678 http://ulsan.goodneighbors.kr/
인천가정위탁지원센터	인천시 부평구 부흥로 294번길 4 추진타워 8층	☎ 032-866-1226 www.icfoster.or.kr
전남가정위탁지원센터	전남 목포시 해양대로 28	☎ 061-279-1225 www.jnfoster.org
전북가정위탁지원센터	전북 전주시 완산구 팔달로 232 6층	☎ 063-288-7770 http://jbfc.sc.or.kr
제주가정위탁지원센터	제주시 연삼로 22, 3층	☎ 064-747-3273 www.jeu-foster.or.kr
충남가정위탁지원센터	충남 천안시 서북구 두정중 10길 8 4층	☎ 041-577-1226 www.fosterservice.or.kr
충북가정위탁지원센터	충북 청주시 흥덕구 서현중로 66 404호	☎ 043-250-1226 http://cbfc.sc.or.kr

3. 전국 아동복지협회

구분	주소	연락처
한국아동복지협회	서울 마포구 만리재로 14 한국사회복지회관 401호	☎02-790-0818 www.adongbokji.or.kr
서울시 아동복지협회	서울 마포구 백범로 31길 21 서울복지타운 702호	☎02-779-1442 www.s-adong.com
부산광역시 아동복지협회	부산 부산진구 연제로 27번길 34	☎051-441-9710 www.bacw.or.kr
대구광역시 아동복지협회	대구 중구 중앙대로 434-12 대경사회복지회관 3층	☎053-424-4295
인천광역시 아동복지협회	인천 남동구 용천로 208 사회복지회관 601호	☎032-882-7753 www.inchild.org
광주광역시 아동복지협회	광주광역시 서구 쌍촌로 66-2	☎062-672-1932 www.gjadong.or.kr
대전광역시 아동복지협회	대전 중구 보문로 246 대림빌딩 802호	☎042-242-5727 www.djchild.or.kr
경기도 아동복지협회	경기 수원시 장안구 팔달로 294 명문빌딩 2층	☎031-252-3060 www.i119.or.kr
강원도 아동복지협회	강원 원주시 백간길 125 1층	☎033-743-8179
충청북도 아동복지협회	충북 청주시 흥덕구 공단로 87 충북종합사회복지센터 407호	☎043-235-1592
충청남도 아동복지협회	충남 홍성군 홍성읍 조양로 51 2층	☎041-632-6553
전라북도 아동복지협회	전북 전주시 덕진구 천동로 483 전북사회복지회관 3층	☎063-276-6367
전라남도 아동복지협회	전남 순천시 읍산길 37-13 2층	☎061-742-4908 www.jn-adong.co.kr
경상북도 아동복지협회	대구 중구 중앙대로 434-12 대경사회복지회관 3층	☎053-423-9942
경상남도 아동복지협회	경남 창원시 성산구 안민안길 43 안민빌라상가 3층	☎055-284-4117 www.knadong.or.kr
제주도 아동복지협회	제주 도근내길 42(내도동)	☎064-759-0846

4. 아동청소년그룹홈협의회·지원센터

구분	주소	연락처
한국아동청소년그룹홈협의회	서울시 중구 을지로 18길 5 무광빌딩 6층	☎02-364-1617 www.grouphome.kr
서울특별시 아동공동생활가정지원센터	서울시 중구 을지로 18길 5 무광빌딩 6층	☎02-701-8861 www.seoulcenter.org
부산광역시 그룹홈지원센터	부산시 부산진구 동천로 108번길 14	☎051-635-3416 http://bsghome.or.kr

5. 지자체별 자립정착금

(단위 : 만원)

구분	아동양육시설	공동생활가정	가정위탁
서울	500	500	500
부산	500	500	500
대구	500	500	500
인천	800	800	800
광주	500	500	500
대전	500	500	500
울산	500	500	500
세종	500	500	500
경기	500	500	500
강원	500	500	500
충북	500	500	500
충남	500	500	500
전북	500	500	300
전남	500	500	500
경북	500	500	500
경남	500	500	500
제주	500	500	500

출처 : 보건복지부, 2020 아동분야 사업안내 2

6. 지자체별 대학입학금(대학생활안정자금)

(단위 : 만원)

구분	아동양육시설	공동생활가정	가정위탁
서울	300	300	300
부산	실비	실비	실비
대구	200	200	200
인천	200	200	200
광주	-	-	-
대전	200	200	-
울산	500	500	500
세종	실비	실비	실비
경기	250	250	250
강원	200	200	200
충북	실비	실비	실비
충남	-	-	-
전북	200	200	200
전남	150	150	150
경북	200	실비	실비
경남	-	-	-
제주	300	300	300

*1회 지급, 2020 기준 조사 결과로 이후 변동될 수 있습니다.

7. 지역별 자립지원시설(자립생활관)

시도	시설명	연락처	정원(성별)
서울특별시	돈보스코자립생활관	☎02)845-0985	35(남)
	상록여자자립생활관	☎02)588-7097	30(여)
	청운자립생활관	☎02)823-1381	30(여)
	씨드센터	☎02)2671-0691	10(여)
부산광역시	미네르바의 집	☎051)343-3866	29(남·여)
대구광역시	삼덕동SOS자립생활관	☎053)427-9659	30(남·여)
	검사동SOS자립생활관	☎053)982-9936	30(남·여)
광주광역시	무등자립생활관	☎062)224-3762	30(남·여)
대전광역시	인애자립생활관	☎042)861-8691	34(남·여)
울산광역시	울산자립생활관	☎052)254-5636	30(남)
충청도	현양자립생활관	☎043)266-7113	24(남·여)
	향림자립생활관	☎041)753-5319	30(남·여)
전라도	삼성자립생활관	☎063)221-7001	30(남·여)
	목포자립생활관	☎061)276-0078	30(남·여)
강원도	강원도아동자립지원시설	☎033)743-8179	30(남·여)
제주도	시온빌	☎064)747-3355	32(남·여)

8. 주거복지 관련기관 현황*

구분	센터명	주소	연락처
서울시 주거복지센터	중앙 주거복지센터	서울시 영등포구 영신로 183 서울하우징랩	☎02-2135-5699 http://seoulhousinglab.com
	보호종료아동 전용 콜센터	경상남도 진주시 충의로 19	☎1670-2288
LH공사 마이홈 상담센터	서울권	서울시 강남구 선릉로 121길 12	☎02-3461-3604
	경기권	경기도 성남시 분당구 성남대로 54번길 3	☎031-250-8303
	부산권	부산광역시 동구 중앙대로 224	☎051-460-5461

*부록에는 지면관계상 대표적인 정보만 포함시켰으며, 실제로는 서울시 내 25개 구 주거복지센터 및 전국 시도별 마이홈 상담센터가 별도 존재합니다.

9. 주거지원통합서비스 지역 담당 수행기관

시도	담당 기관	주소	연락처
서울특별시	서울시아동복지협회	서울특별시 마포구 백범로 31길 21 서울복지타운 702호	☎ 02-702-1442
부산광역시	부산보호아동 자립지원센터	부산광역시 부산진구 연제로 27번길 34	☎ 051-441-7006
인천광역시	인천광역시 아동복지협회	인천광역시 남동구 용천로 208(간석동) 사회복지회관 601호	☎ 032-882-7753
광주광역시	광주아동복지협회	광주광역시 남구 송암로 132(송하동)	☎ 062-672-1930
대전광역시	대전아동복지협회	대전광역시 중구 보문로 246 대림빌딩 802호	☎ 042-242-5727
충청북도	충북아동복지협회	충청북도 청주시 흥덕구 공단로 87, 충북종합사회복지센터 407호	☎ 043-235-1592
충청남도	충남아동자립지원 전담기관	충남 홍성군 홍성읍 조양로 51, 2층	☎ 041-632-6553
전라북도	굿네이버스 전북본부	전북 완주군 안전로 153, 202호	☎ 063-714-3321(3324)
전라남도	전남아동자립지원 전담기관	전남 순천시 울산길 37-13, 2층	☎ 061-742-4908
경상남도	경남아동위원회의	경남 창원시 마산회원구 팔용로 272	☎ 055-293-7558

10. 희망디딤돌 자립통합지원센터

시도	담당 기관	주소	연락처
부산광역시	부산보호아동자립 지원센터	부산광역시 부산진구 연제로 27번길 34	☎ 051)441-7006
대구광역시	YWCA자립통합 지원센터	대구광역시 중구 국제보상로 655, 619호	☎ 053)242-0070
강원도	강원도아동자립 지원시설	강원도 원주시 백간길 125	☎ 033)743-8179

11. 전국 자살예방센터

구분	주소	연락처
중앙자살예방센터	서울시 송파구 방이2동 180-4 제일빌딩 401호	☎ 02-2209-0053
경기도 자살예방센터	경기도 수원시 장안구 수성로 245번길 69 경기도의료원 2층	☎ 031-212-0437
부산광역시 자살예방센터	부산광역시 동구 초량2동 207-1 해정빌딩 7층	☎ 051-242-2575
서울시 자살예방센터	서울시 강남구 논현동 206 일양빌딩 별관 7층	☎ 02-3344-9934
성북구 자살예방센터	서울시 성북구 하월곡동 96-155 생명의전화 종합사회복지관 3층	☎ 02-916-9119
수원시 자살예방센터	경기도 수원시 팔달구 화서1동 134-3	☎ 031-228-3279
인천광역시 자살예방센터	인천광역시 남동구 구월동 1212	☎ 032-468-9911
천안시 자살예방센터	충남 천안시 서북구 성정동 684-1	☎ 041-571-0199
생명의전화	서울시 성북구 오패산로 26 4층	☎ 1588-9191

12. 전국 광역형 정신보건센터

구분	주소	연락처
서울시 정신보건센터	서울시 강남구 논현동 206 일양빌딩 별관 6층	☎ 02-3444-9934
강원도 광역정신보건센터	강원도 춘천시 후평 2동 692-6	☎ 033-251-1970
경기도 광역정신보건센터	경기도 수원시 장안구 수성로 245번길29 경기도의료원 2층	☎ 031-212-0435
광주광역시(통합) 정신보건센터	광주광역시 서구 시청로 26번지 도시가스공사 2층	☎ 062-600-1900
부산광역시 정신보건센터	부산광역시 동구 중앙대로 233 해정빌딩 7층	☎ 051-242-2575
인천광역시 정신보건센터	인천광역시 남동구 구월동 1212	☎ 032-468-9911
대구광역시 정신보건센터	대구시 중구 서성로 20 매일빌딩 8층	☎ 053-256-0199
전라북도 역정신보건센터	전북 전주시 완산구 천잠로 506	☎ 063-251-0650~1
충청남도 역정신보건센터	대전광역시 중구 중앙로 76 영민빌딩 7층	☎ 042-710-5600~3

13. 상황별 콜센터 정보

구분	접수내용	관련기관	전화번호
긴급	긴급 신고	간첩신고	국가정보원 ☎ 111
		경찰청	☎ 112
		범죄신고	경찰청 ☎ 112
		화재·구조·구급·재난신고 응급의료·병원 정보	119 안전신고센터 ☎ 119
		붉은불개미 및 외래병해충 신고	농림축산식품부 ☎ 054-912-0616
		마약 범죄종합신고	검찰청 ☎ 1301
		병영생활 고충상담 군범죄·성폭력 신고	국방헬프콜 ☎ 1303
		군사기밀·간첩·방산스파이 신고	군사안보지원사령부 ☎ 1337
		사이버 테러	한국인터넷진흥원 ☎ 118
		밀수 사범 신고	관세청 ☎ 125
		해양긴급신고	행정안전부 ☎ 122
		철도 범죄 신고	철도특별사법경찰대 ☎ 1588-7722
		감염병 신고 및 질병 정보	보건복지부 질병관리청 ☎ 1339
		불법시설경마 신고	한국마사회 ☎ 080-8282-112
		로드킬 동물 신고	다산콜센터 ☎ 120
	생활 정보	다산콜센터(시정상담 서비스)	다산콜센터 ☎ (지역번호)120
		세계 시각안내	KT ☎ 116
		일기예보안내	한국기상산업기술원 ☎ 131
		우체국민원 안내	우정사업본부 ☎ 1588-1300
		관광정보 안내	한국관광공사 ☎ 1330
		교통정보 안내	국토교통부 ☎ 1333
		손말이음센터 (청각, 언어장애인 전화통신중계서비스)	한국정보화진흥원 ☎ 107
		도로명주소도움센터	행정안전부 ☎ 1588-0061
	민원 신고	정부통합민원서비스	국민권익위원회 ☎ 110
		(서울,대전,광주,대구)수도고장신고	서울 상수도사업본부 ☎ 02-121
		(부산,울산,인천)수도고장신고	부산 상수도사업본부 ☎ 051-120
		전기고장신고	한국전력공사 ☎ 123

구분	접수내용	관련기관	전화번호
긴급	민원 신고	전기점검신청	한국전기안전공사 ☎ 1588-7500
		가스사고신고	한국가스안전공사 ☎ 1544-4500
		환경오염신고	환경부 ☎ 128
		보건복지콜센터	보건복지부 ☎ 129
		법률상담	대한법률구조공단 ☎ 132
		인권침해상담	국가인권위원회 ☎ 1331
		금융민원상담	금융감독원 ☎ 1332
		방송통신민원상담	과학기술정보통신부 ☎ 1335
		개인정보침해상담	한국인터넷진흥원 ☎ 118
		노동법령·제도상담	고용노동부 ☎ 1350
		국민연금상담	국민연금공단 ☎ 1355
		방송통신심의민원	방송통신위원회 ☎ 1377
		수출안내통합콜센터	FTA종합지원센터 ☎ 1380
		주민등록진위확인	행정안전부 ☎ 1382
		선거법질 의·신고제보	중앙선거관리위원회 ☎ 1390
		부정·불량식품 신고	식품의약품안전처 ☎ 1399
		경찰민원상담	경찰청 ☎ 182
		한부모 상담, 양육비 이행 지원	여성가족부 ☎ 1644-6621
		범죄피해자 지원콜	대검찰청 ☎ 1577-2584
	상담	실종아동찾기	경찰청 실종아동찾기센터 ☎ 182
			아동권리보장원 실종아동전문센터 ☎ 02-777-0182
		학대아동 보호 및 예방 안내	경찰청 ☎ 112
		아동 성폭력 피해자 상담, 치료, 법률지원, 온라인 신고	해바라기아동센터 ☎ 02-3274-1375
		아동청소년상담,ADHD,놀이치료, 사회성심리검사	한국아동청소년 심리상담센터 ☎ 02-511-5080
	청소년	학교폭력예방교육및전화·문자상담	교육부, 여성가족부, 경찰청 ☎ 117
		청소년 가출, 학업중단, 인터넷 중독, 고민 상담	청소년 사이버상담센터 ☎ 1388
		자녀 학교·가정생활, 특수교육 상담	서울시청소년상담복지센터 ☎ 02-2285-1318

구분		접수내용	관련기관	전화번호
상담	청소년	학교폭력 전화상담, 인터넷 상담, 개인 및 집단상담	청소년폭력예방재단	☎ 1588-9128
		성고민·성폭행·음란물·인터넷중독상담	탁틴내일	☎ 02-3141-6191
	여성	가정폭력, 성폭력, 성매매 긴급전화 상담 및 보호	한국여성인권진흥원	☎ 1366
		성폭력, 성매매, 학교, 가정폭력 상담·신고	아동·여성·장애인 경찰지원센터	☎ 117
		가정폭력, 성폭력, 부부갈등해결	한국여성상담센터	☎ 02-953-2017
		여성인권, 가정폭력, 성평등 운동	한국여성의전화	☎ 02-2263-6464
		취업상담 및 교육, 사회·문화생활지원	여성인력개발센터	☎ 02-318-5880
		성상담, 자녀 성교육 상담	푸른아우성	☎ 02-332-9978
		여성 일자리 상담	여성가족부	☎ 1544-1199
	노인	노인주거 및 의료복지시설 안내, 시설입소상담	한국노인복지중앙회	☎ 02-712-9763
		노인인권보호, 노인학대신고 및 상담	중앙노인보호전문기관	☎ 1577-1389
		노인 취업, 시설, 건강, 법률 상담	한국노인의 전화	☎ 062-351-5070
	장애인	장애인학대신고 및 상담, 피해자지원	중앙장애인권익옹호기관	☎ 1644-8295
		장애인 권익보호, 재활, 장애가정 청소년 지원	한국장애인재활협회	☎ 02-3472-3556
		장애인 무료 온라인 정보화 교육	배움나라	☎ 1588-0814
		여성장애인 복지, 인권활동, 상담/쉼터 안내	한국여성장애인연합	☎ 02-3675-4465
	질병/ 중독	인터넷·스마트폰중독예방, 진단, 상담	스마트쉼센터	☎ 1599-0075
		금연상담, 흡연예방, 금연실천 안내	금연길라잡이	☎ 1544-9030
		암 예방과 검진, 진단방법 안내	국가암정보센터	☎ 1577-8899
		에이즈 검사, 예방법 안내	대한에이즈예방협회	☎ 1599-8105
		마약·약물남용상담, 치료및재활안내	한국마약퇴치운동본부	☎ 1899-0893
		도박 예방, 치유, 재활 안내	한국도박문제관리센터	☎ 1336
	가족	아이돌봄신청, 돌봄미지원안내	아이돌봄 서비스	☎ 1577-2514
		자녀 양육비청구 및 이행확보 소송 지원	양육비이행관리원	☎ 1644-6621
		한부모 가족 상담 및 정보 제공	한부모 상담전화	☎ 1644-6621
		폭력피해 이주여성 긴급지원 및 상담	다누리콜센터	☎ 1577-1366
		가족교육,상담,돌봄,취약 위기가족지원	건강가정지원센터	☎ 1577-9337

강원진로교육원 <http://jinro.gwe.go.kr>
 건강보험심사평가원 <https://www.hira.or.kr/>
 경기도 일하는 청년통장 <https://account.jobaba.net>
 경기진로진학지원센터 <http://jinhak.goedu.kr>
 경남대입정보센터 <http://jinhak.gne.go.kr>
 경북일자리종합센터 www.gbjob.kr
 경북진로진학지원센터 <http://jinhak.gbe.kr>
 경북청년정주지원센터 www.gbstay.co.kr
 경상북도 경제진흥원 www.gepa.kr
 고용노동부 고용보험 www.ei.go.kr
 고용노동부 민원마당 <http://minwon.moel.go.kr>
 고용노동부 청년인턴 www.work.go.kr/intern
 고용노동부 취업성공패키지 www.work.go.kr/pkg
 광주진로진학정보센터 <http://jinhak.gen.go.kr>
 광주청년드림 <https://gj3dreams.modoo.at>
 교보교육재단 www.kbedu.or.kr
 금융감독원 (2014). 금융닥터 1332.
 금융감독원 (2015). 대학생을 위한 실용금융.
 금융감독원 금융교육센터 <http://edu.fss.or.kr>
 NICE평가정보 www.niceinfo.co.kr
 대구소방안전본부 www.mois.go.kr
 대구진학진로정보센터 <http://jinhak.dge.go.kr>
 대입정보포털 www.adiga.kr
 대전경제통상진흥원 청년인력관리센터 www.youthpassdaejeon.kr
 대전진로진학지원센터 www.edurang.net/main.do?s=course
 대학알리미 www.academyinfo.go.kr
 대한법률구조공단 www.klac.or.kr
 디딤씨앗통장 www.adongcda.or.kr
 디지털성범죄피해지원센터 <https://d4u.stop.or.kr>
 민원24시 www.minwon.go.kr
 법무부 www.moj.go.kr
 병무민원포털 <https://mwpt.mma.go.kr>

병무청 www.mma.go.kr
 보건복지부 (2020). 2020년 국민기초생활보장사업안내
 보건복지부 (2020). 2020년 긴급지원사업안내
 보건복지부 (2020). 2020년 아동분야 사업안내[1]
 보건복지부 (2020). 2020년 아동분야 사업안내[2]
 보건복지부 www.mohw.go.kr
 보건복지부-아동자립지원단 (2015) 자립지원포럼 자료집
 보건복지부-아동자립지원단 (2016) 보호종결아동 자립실태 및 욕구조사
 복지로 www.bokjiro.go.kr
 부산진로진학지원센터 <http://dream.pen.go.kr>
 부산청년플랫폼 www.busan.go.kr/young
 상록보육원 www.sangrokwon.or.kr/about/women.php
 서민금융진흥원 www.kinfa.or.kr
 서울시복지재단 www.welfare.seoul.kr
 서울주택도시공사 www.i-sh.co.kr
 서울진로진학정보센터 www.jinhak.or.kr
 서울청년포털 <https://youth.seoul.go.kr>
 세종진로진학취업지원센터 <http://career.sje.go.kr>
 신용회복위원회사이버지부 <http://cyber.ccrs.or.kr>
 아동권리보장원 www.ncrc.or.kr
 아름다운재단-아동자립지원단. 2014년 자립정착금 사용실태조사 및 지원방안 연구.
 온라인 청년센터 www.youthcenter.go.kr
 울산진학정보센터 <http://jinhak.use.go.kr>
 워크넷 www.work.go.kr
 워크넷 청년공제 www.work.go.kr/youngtomorrow
 워크넷 청년구직 www.work.go.kr/jobyoung
 인천광역시 청년일자리포털 <http://young.incheon.go.kr>
 인천진로진학지원센터 <http://jinhak.ice.go.kr>
 인터넷등기소 www.iros.go.kr
 인터넷지로 www.giro.or.kr

전남진로진학지원센터 www.jne.go.kr/index.jne
 전북진로진학센터 <http://jinro.jbe.go.kr>
 제주진로진학지원센터 <http://jinro.jje.go.kr>
 주택도시기금 <http://nhuf.molit.go.kr>
 중소기업진흥공단 www.sbcplan.or.kr
 중앙자살예방센터 <http://www.spckorea.or.kr/>
 직업훈련포털 HRD-Net www.hrd.go.kr
 찾기 쉬운 생활법령정보 <http://easylaw.go.kr>
 청년내일채움공제 www.work.go.kr/youngtomorrow
 충남진로진학지원센터 <http://career.edus.or.kr>
 충북청년포털 www.chungbuk.go.kr/young/index.do
 취업성공패키지 www.work.go.kr/pkg
 커리어넷 www.career.go.kr
 한국고용정보원 www.keis.or.kr
 한국공인중개사협회 www.kar.or.kr
 한국대학교육협의회 www.kcue.or.kr
 한국문화예술위원회 문화누리 www.mnuri.kr
 한국산업인력공단(큐넷) www.q-net.or.kr
 한국장학재단 www.kosaf.go.kr
 한국주택금융공사 www.hf.go.kr
 한국토지주택공사 www.lh.or.kr
 행정안전부 국민재난안전포털 www.safekorea.go.kr
 행정안전부 어린이 www.mois.go.kr/chd/a01/chdMain.do
 희망+내일키움통장 www.hopegrowing.com
 환경부 me.go.kr
 4대사회보험 정보연계센터 www.4insure.or.kr
 LH전월세지원센터 <http://jeonse.lh.or.kr>
 LH청약센터 <http://apply.lh.or.kr>
 SH공사 www.i-sh.co.kr
 (재)베스티안 서울병원 www.bestianseoul.com

혼자서기 위해 알아야 할 것들
2021 자립정보북



발행일 2020년 12월
발행인 윤혜미
발행처 아동권리보장원 아동보호본부 자립지원부
서울특별시 종로구 삼봉로 71, G타워 6~7층
Tel. 1522-1823 Fax. 02)6283-0499
홈페이지 : www.ncrc.or.kr
대표메일 : jarip@ncrc.or.kr

디자인/인쇄 (주)세일포커스
Tel. 02)2275-6894

홈페이지 www.ncrc.or.kr
카카오채널 아동자립지원
페이스북 www.facebook.com/ncrc2019
YouTube 아동권리보장원
블로그 <https://blog.naver.com/ncrc2019>
인스타그램 https://www.instagram.com/ncrc_kr